

**Corporación Banex, S.A.
y subsidiarias**
Estados financieros consolidados
31 de diciembre de 2002 y 2001

Corporación Banex, S.A. y subsidiarias
Estados financieros consolidados
31 de diciembre de 2002 y 2001

Índice

	Página
Informe de los Contadores Públicos Independientes	1-2
Estados financieros:	
Balances generales consolidados	3-4
Estados de resultados consolidados	5
Estados de cambios en el patrimonio consolidados	6
Estados de cambios en la situación financiera consolidados	7
Notas a los estados financieros consolidados	8-35
Información suplementaria	36-61

Informe de los Contadores Públicos Independientes

A los Accionistas de
Corporación Banex, S.A. y subsidiarias
y a la Superintendencia General
de Entidades Financieras

Hemos auditado el balance general consolidado de Corporación Banex, S.A. y subsidiarias al 31 de diciembre de 2002, y los estados consolidados de resultados, de cambios en la situación financiera y de cambios en el patrimonio que le son relativos por el año que terminó en esa fecha. Estos estados financieros consolidados son responsabilidad de la administración y fueron preparados por Corporación Banex, S.A. y subsidiarias. Nuestra responsabilidad consiste en expresar una opinión sobre esos estados financieros consolidados fundamentada en la auditoría que realizamos. Los estados financieros consolidados por el año que terminó el 31 de diciembre de 2001 fueron auditados por otros contadores públicos independientes, cuyo informe fechado 22 de enero de 2002 expresó una opinión sin salvedades sobre esos estados financieros.

Nuestra auditoría fue practicada de acuerdo con las Normas Internacionales de Auditoría las que requieren de una adecuada planeación y ejecución, así como los requerimientos mínimos de auditoría establecidos por la Superintendencia General de Entidades Financieras, con el objeto de obtener una seguridad razonable de que los estados financieros consolidados no contienen errores significativos. Esta auditoría incluye el examen, a base de pruebas selectivas, de evidencia que respalda los montos y las divulgaciones contenidas en los estados financieros consolidados. Además, incluye la evaluación de los principios de contabilidad aplicados y de las estimaciones importantes hechas por la administración de Corporación Banex, S.A. y subsidiarias, así como la evaluación general de la presentación de los estados financieros consolidados. Consideramos que la auditoría efectuada constituye una base razonable para fundamentar nuestra opinión.

Los estados financieros consolidados fueron preparados por Corporación Banex, S.A. y subsidiarias, de conformidad con las disposiciones legales, reglamentarias y normativa emitida por la Superintendencia General de Entidades Financieras, y así como con los principios de contabilidad generalmente aceptados en Costa Rica vigentes al 31 de diciembre de 2000, debido a que, como se menciona en la Nota 2, el Consejo Nacional de Supervisión del Sistema Financiero dispuso adoptar las Normas Internacionales de Contabilidad a partir del año 2003.

En nuestra opinión, los estados financieros consolidados adjuntos presentan razonablemente, en todos los aspectos significativos, la situación financiera consolidada de Corporación Banex, S.A. y sus subsidiarias al 31 de diciembre de 2002, y los resultados de sus operaciones y los cambios en su situación financiera para el año que terminó en esa fecha, de acuerdo con las bases contables descritas en la Nota 2.

A los Accionistas de
Corporación Banex, S.A. y subsidiarias
y a la Superintendencia General
de Entidades Financieras
Página 2

La administración de Corporación Banex, S.A. y sus subsidiarias es la responsable del cumplimiento de las disposiciones legales, reglamentarias y normativas emitidas por el Banco Central de Costa Rica, la Superintendencia General de Entidades Financieras, la Superintendencia de Pensiones y la Superintendencia General de Valores, relacionadas con las actividades particulares de las empresas consolidantes. Con el fin de obtener una seguridad razonable de que los estados financieros consolidados antes mencionados no contienen errores importantes, efectuamos pruebas selectivas para determinar el cumplimiento con las disposiciones antes citadas.

Los resultados de nuestras pruebas indican que, con respecto a las partidas examinadas, Corporación Banex, S.A. y subsidiarias ha cumplido en todos los aspectos importantes con las disposiciones mencionadas en el párrafo anterior. Con respecto a las partidas no examinadas, nada llamó nuestra atención que nos hiciera pensar que Corporación Banex, S.A. y subsidiarias ha incumplido, en forma significativa con tales disposiciones. Esta opinión de contador público independiente es para información de la Junta Directiva y Accionistas de Corporación Banex, S.A. y sus subsidiarias y de la Superintendencia General de Entidades Financieras.

José F. Naranjo

Lic. José Francisco Naranjo
Póliza de fidelidad R-1153
Vence el 30 de setiembre de 2003

PricewaterhouseCoopers

Timbre de ₡1,000 de Ley N° 6663
adherido y cancelado en el original

14 de febrero de 2003

Corporación Banex, S.A. y subsidiarias
Balances generales consolidados
Al 31 de diciembre de 2002 y 2001

(expresados en colones sin céntimos)

	Notas	2002	2001
ACTIVO			
Disponibilidades	9.1	¢ 21,315,104,220	¢ 16,350,675,324
Inversiones temporales	9.2	13,368,181,887	8,392,219,479
En el Banco Central de Costa Rica y en valores públicos		6,249,579,460	6,579,982,652
Inversiones en entidades financieras del país		5,737,827,272	1,450,155,563
Inversiones en entidades financieras del exterior		250,063,057	72,332,954
Otras inversiones temporales		1,056,241,878	259,233,785
Productos por cobrar por inversiones temporales		78,549,240	30,514,525
Estimación para inversiones temporales		(4,079,020)	-
Cartera de crédito	11.1b	227,009,425,842	206,919,096,137
Créditos vigentes		217,355,456,795	194,211,230,992
Créditos vencidos		9,385,025,928	13,148,872,805
Créditos en cobro judicial		4,084,224,122	2,439,566,195
Productos por cobrar por cartera de créditos		1,396,968,401	1,232,186,922
Estimación para cartera de créditos	3	(5,212,249,404)	(4,112,760,777)
Otras cuentas por cobrar	9.3	2,722,088,141	2,255,168,907
Comisiones por cobrar		8,180,119	136,229,274
Otras cuentas por cobrar		2,935,827,836	2,162,460,779
Productos por cobrar otras cuentas por cobrar		-	32,838,822
Estimación para otras cuentas por cobrar	3	(221,919,814)	(76,359,968)
Bienes realizables	3	850,165,600	1,105,878,913
Inversiones permanentes	9.2	24,350,092,719	20,506,526,189
En el Banco Central de Costa Rica y valores públicos		14,946,781,031	12,444,994,498
Inversiones en entidades financieras del país		176,959,783	1,498,487,301
Inversiones en entidades financieras del exterior		87,029,700	-
Otras inversiones permanentes		8,808,415,214	6,044,774,566
Productos por cobrar por inversiones permanentes		362,162,341	525,967,199
Estimación para inversiones permanentes		(31,255,350)	(7,697,375)
Bienes de uso, neto	9.4	2,792,387,883	2,821,595,160
Otros activos, neto	9.5	1,696,007,608	778,686,032
TOTAL DEL ACTIVO		¢ 294,103,453,900	¢ 259,129,846,141

(continúa)

Las notas son parte integrante de los estados financieros consolidados

Corporación Banex, S.A. y subsidiarias
Balances generales consolidados
Al 31 de diciembre de 2002 y 2001

(expresados en colones sin céntimos)


	Notas	2002	2001
PASIVO			
Obligaciones con el público	12	¢ 178,663,474,744	¢ 148,055,459,038
A la vista		60,206,781,284	46,177,875,207
Otras a la vista		1,726,811,512	1,273,785,434
A plazo		106,619,055,071	90,584,718,298
Por aceptaciones		91,130,486	38,317,456
Por pactos de recompra de títulos		7,929,207,665	7,790,286,890
Cargos por pagar por obligaciones con el público		2,090,488,726	2,190,475,753
Otras obligaciones financieras	9.6	75,768,929,777	80,242,685,633
Otras cuentas por pagar y provisiones	9.7	5,130,387,270	2,779,937,347
Otras cuentas por pagar diversas		5,130,387,270	2,779,937,347
Otros pasivos		168,635,868	109,729,668
TOTAL DEL PASIVO		259,731,427,659	231,187,811,686
PATRIMONIO			
Capital social	9.14	23,253,618,083	19,032,996,849
Capital pagado		23,253,618,083	19,032,996,849
Aportes patrimoniales no capitalizados	9.14	132,544,976	550,416,210
Reservas patrimoniales	3	2,020,419,066	1,540,677,774
Resultados acumulados de períodos anteriores	9.15	909,055,418	1,008,881,052
Resultados del período		8,051,003,861	5,806,348,613
Subtotal		34,366,641,404	27,939,320,498
Interés minoritario		5,384,836	2,713,957
TOTAL DEL PATRIMONIO		34,372,026,240	27,942,034,455
TOTAL DEL PASIVO Y PATRIMONIO		¢ 294,103,453,900	¢ 259,129,846,141
CUENTAS CONTINGENTES	4	¢ 22,200,946,802	¢ 24,918,215,953
CUENTAS DE ADMINISTRACIÓN DE FIDEICOMISOS	4	¢ 19,778,739,102	¢ 18,500,968,037
OTRAS CUENTAS DE ORDEN		¢1,405,018,261,520	¢1,399,194,461,718



Federico Albert
Gerente General



Guillermo Smith
Contador



Carlos Monge
Auditor Interno

Las notas son parte integrante de los estados financieros consolidados

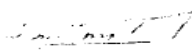
Corporación Banex, S.A. y subsidiarias
Estados de resultados consolidados
Años terminados el 31 de diciembre de 2002 y 2001

(expresados en colones sin céntimos)


	Notas	2002	2001
Ingresos financieros		¢ 43,708,703,070	¢ 36,615,027,232
Por inversiones temporales		2,528,949,828	3,047,176,398
Por créditos		21,380,845,419	22,176,085,761
Por créditos vencidos y en cobro judicial		855,586,495	76,799,812
Por inversiones permanentes		2,284,197,011	1,233,095,307
Ganancia por fluctuaciones cambiarias	5	16,335,163,883	9,661,096,655
Otros		323,960,434	420,773,299
Gastos financieros	9.8	(29,335,515,644)	(24,373,479,647)
Por obligaciones con entidades financieras		(14,405,479,635)	(15,807,865,184)
Pérdida por fluctuaciones cambiarias	5	(14,752,407,759)	(8,513,010,205)
Otros gastos financieros		(177,628,250)	(52,604,258)
RESULTADO FINANCIERO, BRUTO		14,373,187,426	12,241,547,585
Ingresos por recuperación de activos		65,356,252	39,354,080
Gastos por incobrabilidad y desvalorización de activos financieros		(1,478,192,244)	(1,403,137,017)
RESULTADO FINANCIERO, NETO		12,960,351,434	10,877,764,648
Ingresos operativos diversos	9.10	5,761,750,184	4,395,482,283
Comisiones por servicios		4,540,559,735	3,615,417,215
Otros ingresos operativos		1,221,190,449	780,065,068
Gastos operativos diversos	9.11	(977,907,200)	(2,628,228,842)
Comisiones por servicios		(921,396,387)	(902,609,483)
Otros gastos operativos		(56,510,813)	(1,725,619,359)
Gastos de administración	9.9	(8,880,743,287)	(7,180,080,681)
Gastos de personal		(4,894,878,292)	(4,402,753,494)
Impuestos, patentes y contribuciones obligatorias		(451,047,938)	(309,514,617)
Otros gastos de administración		(3,534,817,057)	(2,467,812,570)
RESULTADO OPERATIVO, BRUTO		8,863,451,132	5,464,937,408
Ingresos extraordinarios	9.12	637,381,472	1,302,928,723
Ingresos de ejercicios anteriores	9.13	-	102,699,216
Gastos extraordinarios		(120,829,407)	(324,320,190)
Gastos de ejercicios anteriores		(9,259,743)	(29,198,109)
RESULTADO ANTES DE IMPUESTOS Y PARTICIPACIONES		9,370,743,454	6,517,047,048
Impuestos y participaciones sobre la utilidad			
Impuesto sobre la renta		(479,500,993)	(155,279,311)
Participaciones sobre la utilidad		(357,826,400)	(237,038,090)
Participación minoritaria en la utilidad neta de las subsidiarias		(2,670,908)	(1,244,708)
RESULTADO DEL PERIODO CONSOLIDADO		¢ 8,530,745,153	¢ 6,123,484,939



Federico Albert
Gerente General



Guillermo Smith
Contador



Carlos Monge
Auditor Interno

Las notas son parte integrante de los estados financieros consolidados

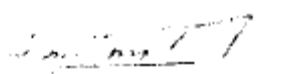
Corporación Banex, S.A. y subsidiarias
Estados de cambios en el patrimonio consolidados
Años terminados el 31 de diciembre de 2002 y 2001

(expresados en colones sin céntimos)

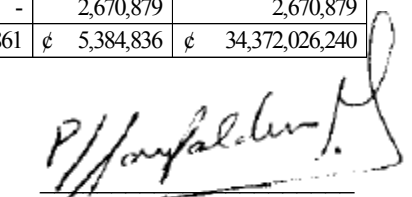
	Notas	Capital social	Aportes patrimoniales no capitalizados	Ajustes al patrimonio por conversión de estados financieros	Reservas patrimoniales	Resultados acumulados de años anteriores	Resultado del período	Interés minoritario	Total patrimonio
Saldos al 31 de diciembre de 2000		¢ 15,532,996,849	¢ 21,310,096	¢ 844,425,441	¢ 1,223,541,448	¢ 149,625,367	¢ 5,114,830,244	¢ 1,469,249	¢ 22,888,198,694
Traslado a resultados de períodos anteriores		-	-	(844,425,441)	-	5,959,255,685	(5,114,830,244)	-	-
Emisión de acciones	9.14	-	529,106,114	-	-	-	-	-	529,106,114
Dividendos pagados	9.15	-	-	-	-	(1,600,000,000)	-	-	(1,600,000,000)
Capitalización de utilidades	9.14	3,500,000,000	-	-	-	(3,500,000,000)	-	-	-
Asignación a las reservas		-	-	-	317,136,326	-	(317,136,326)	-	-
Interés minoritario		-	-	-	-	-	-	1,244,708	1,244,708
Utilidad del período		-	-	-	-	-	6,123,484,939	-	6,123,484,939
Saldos al 31 de diciembre de 2001		19,032,996,849	550,416,210	-	1,540,677,774	1,008,881,052	5,806,348,613	2,713,957	27,942,034,455
Traspaso a resultados de años anteriores		-	-	-	-	5,806,348,613	(5,806,348,613)	-	-
Capitalización de aportes patrimoniales	9.14	420,621,234	(420,621,234)	-	-	-	-	-	-
Aportes de accionistas		-	2,750,000	-	-	-	-	-	2,750,000
Dividendos pagados	9.15	-	-	-	-	(1,800,000,000)	-	-	(1,800,000,000)
Capitalización de utilidades	9.14	3,800,000,000	-	-	-	(3,800,000,000)	-	-	-
Fideicomiso agropecuario 2001	4	-	-	-	-	(306,174,247)	-	-	(306,174,247)
Utilidad del período		-	-	-	-	-	8,530,745,153	-	8,530,745,153
Incremento de la reserva legal		-	-	-	479,741,292	-	(479,741,292)	-	-
Interés minoritario		-	-	-	-	-	-	2,670,879	2,670,879
Saldos al 31 de diciembre de 2002		¢ 23,253,618,083	¢ 132,544,976	¢ -	¢ 2,020,419,066	¢ 909,055,418	¢ 8,051,003,861	¢ 5,384,836	¢ 34,372,026,240



Federico Albert
Gerente General



Guillermo Smith
Contador




Carlos Monge
Auditor Interno

Las notas son parte integrante de los estados financieros consolidados


Corporación Banex, S.A. y subsidiarias
Estados de cambios en la situación financiera consolidados
Años terminados el 31 de diciembre de 2002 y 2001

(expresados en colones sin céntimos)


	Notas	2002	2001
ACTIVIDADES DE OPERACIÓN			
Resultado neto del año		¢ 8,530,745,153	¢ 6,123,484,939
Partidas aplicadas a resultados que no requieren uso de recursos			
Ganancia o pérdida por venta de activos recibidos en dación de pago y activo fijo		(205,938,738)	300,081,887
Estimación para créditos dudosos	3	1,309,726,023	1,403,137,017
Otras estimaciones		168,466,221	288,312,792
Provisión para prestaciones sociales, neto de pagos		-	98,843,483
Depreciaciones y amortizaciones		579,106,512	509,548,315
Amortización de crédito mercantil		-	970,391,647
Participación minoritaria en la utilidad neta de la subsidiaria		2,670,879	1,244,708
Ajuste por conversión	5	(469,058,006)	(662,953,548)
TOTAL		9,915,718,045	9,032,091,240
Variación neta en los activos, disminución (aumento)			
Bienes realizables		255,713,313	639,879,305
Otros activos		(917,321,576)	(230,439,452)
Productos por cobrar		(976,622)	(363,086,922)
Variación neta en los pasivos, aumento (disminución)			
Otras cuentas por pagar y provisiones		2,350,449,923	1,114,026,883
Otros pasivos		58,906,200	(195,910,234)
Fideicomiso agropecuario del año 2001	4	(306,174,247)	-
Productos por pagar		(29,980,953)	(427,849,452)
RECURSOS GENERADOS POR LAS OPERACIONES		11,326,334,083	9,568,711,368
ACTIVIDADES DE FINANCIAMIENTO			
Obligaciones con el público		30,708,002,733	2,770,420,248
Obligaciones con el Banco Central de Costa Rica		-	(188,315,739)
Otras obligaciones financieras		(4,543,761,930)	6,575,835,986
Pago de dividendos		(1,800,000,000)	(1,600,000,000)
Aportes de capital		2,750,000	23,070,978
RECURSOS GENERADOS POR ACTIVIDADES DE FINANCIAMIENTO		24,366,990,803	7,581,011,473
ACTIVIDADES DE INVERSIÓN			
Efecto de fusiones y adquisiciones	13	(196,711,153)	2,889,051,296
Créditos otorgados y cobrados		(21,491,956,086)	(17,586,039,801)
Incorporaciones de bienes de uso		(848,340,163)	(813,043,759)
Venta de bienes de uso		815,003,184	370,238,399
Variación neta de inversiones permanentes		(4,030,929,363)	(727,542,042)
RECURSOS USADOS EN ACTIVIDADES DE INVERSIÓN		(25,752,933,582)	(15,867,335,907)
Aumento neto en disponibilidades e inversiones temporales		9,940,391,305	1,282,386,934
Disponibilidades e inversiones temporales al inicio del año		24,742,894,803	23,460,507,869
Disponibilidades e inversiones temporales al final del año	9.1, 9.2	¢ 34,683,286,107	¢ 24,742,894,803



Federico Albert
Gerente General



Guillermo Smith
Contador



Carlos Monge
Auditor Interno

Las notas son parte integrante de los estados financieros consolidados

Corporación Banex, S.A. y subsidiarias
Notas a los estados financieros consolidados
31 de diciembre de 2002 y 2001

1. Alcance de la consolidación y naturaleza de las operaciones del grupo financiero

a. Principales actividades de las compañías que integran el grupo financiero

Las compañías se dedican principalmente a actividades de intermediación financiera, comercio internacional, correduría de valores, administración de fondos de inversión, y comercialización de seguros.

b. Domicilio social y moneda en que se llevan los registros contables

La Corporación Banex, S.A. (la Corporación) y sus subsidiarias: Banco Banex, S.A. (Banco); Fiduciaria de Ahorro Banex, S.A. (FIAB); Banex Valores, Puesto de Bolsa, S.A. (Valores); Banex Seguros, S.A. (Seguros); Banex Inmuebles y Equipos, S.A. (Inmuebles); Banex Sociedad Administradora de Fondos de Inversión, S.A. (Sociedad); Banco Bancrecen, S.A.; Puesto de Bolsa Bancrecen Valores, S.A.; Seguros Bancrecen, S.A. y la Fiduciaria Metropolitana, S.A. están domiciliadas en Costa Rica; las subsidiarias Caribbean Bank of Exports (CABEX) y WEST Caribbean Ltd. (WCL), están domiciliadas en Islas Caimán.

La Corporación posee el 100% del capital contable de todas las subsidiarias, excepto por Banex Seguros, S.A., donde se tiene una participación de un 98.3748%.

El 20 de diciembre del 2002, Corporación Banex adquirió el 100% de las acciones de Banco Bancrecen, S.A., Puesto de Bolsa Bancrecen Valores, S.A. y Seguros Bancrecen, S.A. (Nota 13).

Los registros para las compañías costarricenses se llevan en colones (¢), moneda oficial de la República de Costa Rica, y para CABEX y WCL se llevan en dólares estadounidenses.

c. Órgano supervisor de las entidades financieras domiciliadas en el exterior

CABEX está registrado en Islas Caimán y se encuentra regulado por la Autoridad Monetaria de Islas Caimán.

d. Compañía asociada

Al 31 de diciembre del 2002, la Corporación posee una participación de un 50% en el capital de Interfin Banex Operadora de Planes de Pensiones Complementarias S.A. (Interfin Banex O.P.P.C.), la cual es valuada por el método de interés participante, al no tener la Corporación control sobre dicha compañía.

e. Otras revelaciones

Consolidación:

Los estados financieros consolidados incluyen las cuentas de la Corporación y de las subsidiarias indicadas anteriormente. Todas las transacciones significativas entre las compañías han sido eliminadas en la consolidación. En mayo de 2001 se acordó la fusión por absorción de la subsidiaria Interfin Banex O.P.P.C. con la sociedad Interfin O.P.P.C., bajo el nombre de Interfin Banex O.P.P.C., por lo que la Corporación pasó a tener una participación del 50% del patrimonio de la nueva entidad fusionada. Consecuentemente, a partir del cierre contable finalizado el 31 de diciembre de 2001, la inversión se valúa por el método de interés participante.

Corporación Banex, S.A. y subsidiarias
Notas a los estados financieros consolidados
31 de diciembre de 2002 y 2001

2. Principales políticas contables

En la sesión ordinaria del 21 de setiembre de 1999 la Junta Directiva del Colegio de Contadores Públicos de Costa Rica acordó adoptar la mayoría de las Normas Internacionales de Contabilidad emitidas por el Comité de Normas Internacionales de Contabilidad, como principios de contabilidad generalmente aceptados en Costa Rica; sin embargo, el Consejo Nacional de Supervisión del Sistema Financiero dispuso adoptar las Normas Internacionales de Contabilidad en su totalidad para los emisores de valores financieros y demás entidades fiscalizadas por la Superintendencia General de Entidades Financieras y las otras superintendencias a partir del año 2003, según las actas de las sesiones 299-2002 y 300-2002 celebradas en mayo de 2002.

Las políticas contables significativas observadas por las compañías, están de conformidad con las disposiciones legales, reglamentarias y normativas emitidas por el Banco Central de Costa Rica (B.C.C.R.), por el Consejo Nacional de Supervisión del Sistema Financiero (CONASSIF), por la Superintendencia General de Entidades Financieras (SUGEF), la Superintendencia de Pensiones (SUPEN) y la Superintendencia General de Valores (SUGEVAL), y en los aspectos no previstos por estas disposiciones, con los principios de contabilidad generalmente aceptados vigentes al 31 de diciembre de 2000.

Principios de consolidación

Los estados financieros de la Compañía han sido consolidados con los estados financieros de sus subsidiarias, conforme se indica en la nota 1. Se consideran subsidiarias aquellas entidades en las cuales la Compañía posee más de la mitad de los derechos de voto, o bien el poder de dirigir sus políticas financieras y de operación.

Las subsidiarias se incluyen en la consolidación a partir de la fecha en la que el control es transferido a la Compañía; de igual manera, no se continúan consolidando en el momento en que ese control deja de existir. Los saldos y transacciones de importancia entre compañías han sido eliminados en consolidación.

Moneda extranjera

Los registros contables de la Compañía y sus subsidiarias locales se mantienen en colones costarricenses. Los registros contables de las subsidiarias domiciliadas en el extranjero se mantienen en la moneda de su país de domicilio. La información relacionada con las regulaciones cambiarias se presenta en la nota 5. La Compañía y sus subsidiarias registran sus transacciones en moneda extranjera al tipo de cambio vigente a la fecha de la transacción. Al determinar la situación financiera y los resultados de sus operaciones, la Compañía y sus subsidiarias valúan y ajustan sus activos y pasivos denominados en moneda extranjera al tipo de cambio vigente a la fecha de dicha determinación o valuación. Las diferencias resultantes, se aplican a los resultados del período en que ocurren.

Las cuentas de las subsidiarias domiciliadas en el extranjero se convierten a colones costarricenses de la siguiente manera:

- Activos y pasivos monetarios, al tipo de cambio al cierre del año.
- Ingresos y gastos, al tipo de cambio promedio durante el año.
- Las cuentas de capital, al tipo de cambio histórico.
- El ajuste por conversión resultante es llevado directamente a una cuenta separada en los estados de resultados.

Corporación Banex, S.A. y subsidiarias
Notas a los estados financieros consolidados
31 de diciembre de 2002 y 2001

Disponibilidades

Las disponibilidades se muestran al costo en el balance general el cual no difiere en forma significativa de su valor de mercado. La Compañía y sus subsidiarias consideran como disponibilidades todos los valores negociables altamente líquidos adquiridos con plazos de vencimiento originales iguales o inferiores a tres meses.

Inversiones en valores temporales y permanentes

Los valores se presentan a su valor de mercado, excepto por los adquiridos por el Banco, los cuales se registran al costo el cual se aproxima a su valor de mercado. Las primas y descuentos se amortizan en el período que falta para la redención de los títulos, por el método de línea recta. Los valores con un plazo original de vencimiento superior a 180 días se presentan como inversiones permanentes.

Las inversiones en acciones en compañías asociadas se mantienen registradas por el método de participación patrimonial. Se consideran compañías asociadas las compañías en las cuales la Corporación mantiene inversiones en acciones que representan entre el 20% y el 50% del capital social con derecho a voto. Las restantes inversiones en acciones se mantienen registradas al costo.

Estimación para créditos dudosos

Se calcula con base en el análisis individual de la calidad de las garantías y en la capacidad y el comportamiento de pago de cada cliente, con el fin de dar una categoría de riesgo a todos los saldos de préstamos, intereses, cuentas por cobrar y otras partidas contingentes. En el caso de la cartera de financiamiento de tarjetas de crédito, el cálculo de la estimación se basa en análisis porcentuales de comportamientos de pago.

Bienes realizables

Los bienes realizables comprenden los bienes recibidos como cancelación parcial o total de créditos que no se recuperan según los términos de pago establecidos. Estos bienes se registran al valor menor que resulta de la comparación de:

- El valor acordado en la transferencia en pago o el de la adjudicación en remate judicial según corresponda.
- El saldo contable correspondiente al capital, así como los intereses corrientes y los moratorios, los seguros y los gastos de administración derivados del crédito y cuenta por cobrar que se cancela.
- El valor de mercado a la fecha de incorporación del bien.

Los bienes realizables no son mantenidos por más de dos años desde su fecha de adquisición.

Bienes de uso

Se registran al costo de adquisición. Las reparaciones que no extienden la vida útil se cargan a los resultados. Los registros en colones de los principales bienes fueron revaluados de conformidad con los procedimientos dictados por los entes reguladores según correspondan. La depreciación se registra a las tasas necesarias para amortizar el costo y la revaluación sobre la vida útil estimada de los activos, y se calcula por el método de línea recta, como se indica a continuación:

	Vida útil
Edificio	50 años
Mobiliario y equipo	10 años
Vehículos	10 años
Equipo de cómputo	5 años

Corporación Banex, S.A. y subsidiarias
Notas a los estados financieros consolidados
31 de diciembre de 2002 y 2001

Las ganancias o pérdidas resultantes de ventas o retiros de activos fijos son determinados al comparar el producto de la venta con el valor en libros y se reconocen en los resultados del período en que se realizan.

Costos de desarrollo del “software”, licencias, mejoras a la propiedad arrendada y crédito mercantil

Los costos de “software”, licencias y mejoras a la propiedad arrendada se amortizan en cinco años. El crédito mercantil originado por la adquisición de la Corporación Metropolitana de San José, S.A. y de los activos y pasivos de American International Holdings Limited fue amortizado en su totalidad durante el período 2001.

Por la adquisición de las compañías Bancrecen: Banco, Puesto de Bolsa y Seguros se originó un crédito mercantil, el cual se amortizará en un plazo no mayor de 20 años (nota 9.5).

Provisión para prestaciones legales

La legislación laboral costarricense establece el pago de un auxilio de cesantía a los empleados, en caso de interrupción laboral por jubilación, muerte o despido sin causa justa. Esta cesantía se determina de acuerdo con la antigüedad del empleado y varía entre 19.5 días y 22 días por año laborado. Es política de la Compañía y la mayoría de sus subsidiarias costarricenses registrar una provisión sobre la base de un 8.33% de los salarios pagados a sus empleados y traspasar un 3% de esta provisión mensual a la Asociación Solidarista de Empleados como adelanto para los pagos de prestaciones legales. Las subsidiarias Banco Bancrecen, S.A., Puesto de Bolsa Bancrecen Valores, S.A. y Seguros Bancrecen, S.A. tienen la política de registrar el gasto por prestaciones legales al momento de efectuar los pagos por este concepto.

Reconocimiento de ingresos

Los ingresos por intereses sobre los préstamos y las inversiones se reconocen con base en los saldos y las tasas de interés pactadas individualmente. Los intereses sobre préstamos y descuentos vencidos con retrasos de más de 90 días no se acumulan. Las comisiones sobre préstamos, servicios bancarios, corretaje y seguros, se reconocen como ingreso en el momento de prestar el servicio. Las comisiones por administración de fondos de inversión se registran diariamente sobre el valor del activo neto de cada fondo, aplicando una tasa anual de conformidad con los términos establecidos en el respectivo prospecto.

Reconocimiento de gastos

Los gastos financieros se reconocen con base en el saldo diario de cada cuenta de acuerdo con la tasa de interés pactada. Los gastos operativos y de administración se reconocen en el momento de recibir el servicio o el bien.

Impuesto sobre la renta

Se determina según las disposiciones establecidas por la legislación vigente en cada país donde se ubican las compañías indicadas. De resultar algún impuesto derivado a este cálculo, se carga a los resultados y se acredita a una cuenta de pasivo.

Fusiones

Se registran de conformidad con las disposiciones legales y contables que les sean aplicables, utilizando el método de compra.

Corporación Banex, S.A. y subsidiarias
Notas a los estados financieros consolidados
31 de diciembre de 2002 y 2001

Uso de estimaciones

La preparación de los estados financieros de acuerdo con principios de contabilidad generalmente aceptados requiere que la administración de la Corporación y sus subsidiarias realice estimaciones y supuestos que afectan los importes registrados de ciertos activos y pasivos, así como la divulgación de activos y pasivos contingentes a la fecha de los estados financieros y los montos de los ingresos y gastos durante el periodo que se informa. Los resultados reales podrían diferir de esas estimaciones.

Reclasificaciones

Algunas cifras de los estados financieros al 31 de diciembre de 2001 han sido reclasificadas con propósito comparativos. Estas reclasificaciones no han tenido efecto en los estados de ingresos y gastos ni en el patrimonio.

3. Estimaciones y reservas patrimoniales para la cobertura de riesgos

Estimación para inversiones permanentes

Al 31 de diciembre de 2002 se mantiene una estimación para posibles pérdidas de valor de las acciones de la Bolsa Electrónica de Valores de Costa Rica, S.A. por ¢7,697,375 y otras inversiones por ¢19,674,736.

Estimación para créditos dudosos

Se determina mediante la evaluación del riesgo de no recuperación, con base en la calidad de las garantías y en la capacidad y el comportamiento de pago de cada cliente, apegados a lo que establecen las respectivas entidades reguladoras al respecto.

Durante el año que terminó el 31 de diciembre de 2002, el movimiento de la estimación para créditos dudosos fue el siguiente:

	2002		2001
Saldo al inicio del año	¢ 4,112,760,777	¢	2,478,483,372
Incremento en la estimación durante el período	1,309,726,023		1,340,754,548
Incrementos efectuados por fusión y compra	316,916,064		827,260,209
Efecto por conversión	244,598,068		76,136,288
Créditos incobrables del período	<u>(771,751,528)</u>		<u>(609,873,640)</u>
Saldo al final del año	<u>¢ 5,212,249,404</u>	¢	<u>4,112,760,777</u>

Estimación para incobrables sobre otras cuentas por cobrar

Al 31 de diciembre del 2002, la estimación para incobrables sobre otras cuentas por cobrar, es de ¢221,919,814 (¢76,359,968 al 31 de diciembre de 2001).

Estimación para bienes realizables

Se determina tomando en consideración el costo frente al valor de mercado de los bienes adjudicados. Al 31 de diciembre de 2002 se tiene una estimación para bienes realizables de ¢135,508,534 (2001-¢84,231,232). Durante el año que terminó el 31 de diciembre de 2002 se reconocieron en los resultados del período ¢26,674,511 (2001-¢343,584,733) por pérdida en el valor de los bienes adjudicados y ¢2,264,054 (2001-¢270,718,560) por pérdida en la venta de algunos activos.

Corporación Banex, S.A. y subsidiarias
Notas a los estados financieros consolidados
31 de diciembre de 2002 y 2001

Reserva legal

De acuerdo con el Código de Comercio, las empresas deben realizar una reserva legal que se calcula anualmente con base en las utilidades del período, la cual está determinada en un 5%, excepto por el Banco que aplica un 10%, según lo establece la Ley Orgánica del Sistema Bancario Nacional. Sin embargo, debido a que la Corporación Banex, S.A. debe consolidar sus estados financieros con sus subsidiarias, debe contabilizar el monto mayor entre el 5% de sus utilidades o la sumatoria de la reserva legal contabilizada por cada subsidiaria.

4. Fianzas, avales, garantías y otras contingencias

Garantías de participación y cumplimiento

Al 31 de diciembre de 2002 y 2001, se habían otorgado garantías de participación y cumplimiento por ₡13,832,921,884 y ₡9,168,621,084, respectivamente, las cuales incluyen US\$31,897,075 y US\$19,655,620, respectivamente. Además, dispone de las mismas garantías que amparan las líneas de crédito que han sido otorgadas.

Cartas de crédito

Al 31 de diciembre de 2002 y 2001 existían compromisos por cartas de crédito abiertas no negociadas con bancos del exterior por US\$5,197,591 y US\$6,657,126, respectivamente y cartas de crédito confirmadas no negociadas por US\$152,272 y US\$8,913,837, respectivamente. Para tal efecto se cuenta con líneas de crédito con bancos del exterior para la apertura y confirmación de cartas de crédito.

Otros

De acuerdo con el artículo 142 de la Ley Orgánica del Banco Central de Costa Rica, la Corporación Banex, S.A responderá subsidiaria e ilimitadamente por el cumplimiento de las obligaciones a cargo de cada una de las entidades integrantes del grupo financiero, incluso por las obligaciones contraídas con anterioridad a la integración del grupo. Al 31 de diciembre de 2002, la Corporación ha avalado líneas de crédito a favor de compañías subsidiarias por US\$15,000,000.

Operaciones de recompra

En estas operaciones, Valores y Puesto de Bolsa Bancrecen son contingentemente responsables por el saldo al descubierto que se presente al liquidar un título de una operación, cuyo monto sea inferior al monto por pagar al respectivo comprador.

Fiscal

En Costa Rica, las declaraciones del impuesto sobre la renta de los últimos cuatro períodos están a disposición de las autoridades fiscales para su revisión. Consecuentemente, la Corporación y sus subsidiarias costarricenses mantienen la contingencia por cualquier impuesto adicional que pudiera resultar por deducciones no aceptadas para fines fiscales. Sin embargo, la gerencia considera que las declaraciones, tal y como han sido presentadas, no serían sustancialmente ajustadas como resultado de cualquier futura revisión.

No obstante, como parte de un programa de revisión al Sistema Bancario Nacional que llevó a cabo Tributación Directa, les fueron notificados traslados de cargos en los que se establece un aumento de impuestos, según se detalla a continuación:

Corporación Banex, S.A. y subsidiarias
Notas a los estados financieros consolidados
31 de diciembre de 2002 y 2001

Banco Banex, S.A.	1996 y 1995
Banco Continental, S.A. (fusionado en 1998)	1996 y 1995
Banco del Istmo, S.A. (fusionado en 1999)	1996 y 1997
Banco Metropolitano, S.A. (fusionado en el 2001)	1998 y 1997
Banex Valores, Puesto de Bolsa, S.A.	1996 y 1997
Banco Bancrecen, S.A.	1996

Actualmente se está a la espera de la resolución de los incidentes de nulidad y recursos de revocatoria interpuestos por la compañía. De acuerdo con el criterio de los asesores legales que llevan estos casos, existen posibilidades razonables de obtener un resultado favorable para las compañías.

Adicionalmente, las declaraciones del impuesto sobre la renta de los períodos 1996 y 1997 para la subsidiaria Banex Valores, Puesto de Bolsa S.A., y de los períodos 1997, 1998 y 1999 para la subsidiaria Banex Inversiones S.A. (fusionada con el Banco Banex S.A.), fueron revisadas por las autoridades fiscales. A la fecha del informe de los auditores, la compañía estaba esperando la resolución del reclamo administrativo.

Ley No. 8147 – Fideicomiso Agropecuario

El 24 de octubre de 2001, mediante la ley "Creación del Fideicomiso para la Protección y Fomento Agropecuario para Pequeños y Medianos Productores", se estableció "Una contribución obligatoria de los bancos comerciales del Estado, las entidades públicas o privadas autorizadas para la intermediación financiera y los grupos financieros privados autorizados y fiscalizados por la Superintendencia General de Entidades Financieras. Dicha contribución será de un cinco por ciento (5%) de las utilidades netas después de impuestos. La contribución de los grupos financieros se calculará de las utilidades netas después de impuestos, resultantes de los estados financieros consolidados, debidamente auditados. Esta contribución deberá pagarse durante dos años, a partir del período económico anual que corresponda..." (31 de diciembre de 2001).

El Banco Banex, S.A. junto con otros intermediarios financieros presentaron ante la Sala Constitucional sendos recursos de amparo y de inconstitucionalidad -12 de noviembre de 2001 y 26 de noviembre de 2001, respectivamente- contra el artículo 6 inciso a) de dicha ley. Debido a que se esperaba un resultado favorable, el Grupo no registró la contribución al Fideicomiso Agropecuario en los estados financieros por el año que terminó el 31 de diciembre de 2001.

Finalmente, el 6 de agosto de 2002, la Sala Constitucional desestimó el recurso planteado y, por lo tanto, se obligó a las entidades financieras a contribuir con el 5% de las utilidades netas después de impuestos, a partir del ejercicio que terminó el 31 de diciembre de 2001.

Debido a lo anterior, la Superintendencia General de Entidades Financieras autorizó, en su sesión 347-2002 del 19 de diciembre de 2002, que las entidades financieras registraran el gasto por la contribución correspondiente al año 2001 contra las utilidades retenidas iniciales del período 2002. La contribución del período 2002 fue registrada como gasto del año, en la cuenta de participaciones sobre la utilidad.

Corporación Banex, S.A. y subsidiarias
Notas a los estados financieros consolidados
31 de diciembre de 2002 y 2001

Laboral

Al 31 de diciembre de 2002, la obligación por concepto de auxilio de cesantía es de ¢974,878,419 y se encuentra cubierta en un 33.22% de los cuales un 14% corresponden a la provisión para prestaciones legales y los traspasos a la Asociación Solidarista de Empleados. La obligación estimada no incluye la contingencia por obligaciones laborales de las empresas Banco Bancrecen, S.A., Puesto de Bolsa Bancrecen Valores, S.A. y Seguros Bancrecen, S.A.

5. Activos y pasivos denominados en moneda extranjera (en miles)

Un detalle de los activos y pasivos denominados en moneda extranjera, expresado en miles, es el siguiente:

	2002	2001
Activos		
Disponibilidades	\$ 35,408	\$ 28,330
Inversiones temporales	15,520	4,608
Cartera de créditos	526,846	537,240
Otras cuentas por pagar	2,608	3,463
Inversiones permanentes	26,999	26,693
Otras activos	985	291
Total de activos	<u>608,364</u>	<u>600,625</u>
Pasivos		
Obligaciones con el público	360,742	331,640
Otras obligaciones financieras	195,373	220,591
Otras cuentas por pagar y provisiones	6,061	2,715
Otros pasivos	332	313
Total de pasivos	<u>562,508</u>	<u>555,259</u>
Posición monetaria	<u>\$ 45,857</u>	<u>\$ 45,366</u>

Criterios utilizados para la valuación de activos y pasivos denominados en moneda extranjera

Las diferencias cambiarias resultantes de la valuación de activos y pasivos denominados en moneda extranjera, fueron llevadas a los resultados de cada año, con base en la valuación en dólares estadounidenses. Un detalle es el siguiente:

	2002	2001
Ganancias por fluctuaciones cambiarias	¢ 16,335,163,883	¢ 9,661,096,655
Pérdidas por fluctuaciones cambiarias	<u>(14,752,407,759)</u>	<u>(8,513,010,205)</u>
Resultado neto por fluctuaciones cambiarias	<u>¢ 1,582,756,124</u>	<u>¢ 1,148,086,450</u>

Las ganancias por fluctuaciones cambiarias incluyen ¢469,058,006 (2001 - ¢662,953,548) por concepto del efecto por conversión de los estados financieros de las subsidiarias extranjeras.

Corporación Banex, S.A. y subsidiarias
Notas a los estados financieros consolidados
31 de diciembre de 2002 y 2001

Regulaciones cambiarias y restricciones sobre moneda extranjera en Costa Rica

Las transacciones relacionadas con la conversión de moneda extranjera, se deben realizar por medio de las entidades autorizadas por el Banco Central de Costa Rica y fiscalizadas por la SUGEF, las cuales están facultadas para establecer el tipo de cambio al que deseen comprar y vender las divisas. El sistema de régimen cambiario faculta a cada entidad para establecer su propio tipo de cambio para la compra y venta de divisas.

Al 31 de diciembre de 2002 y 2001, los tipos de cambio de referencia fijados por el Banco Central de Costa Rica fueron de ¢379.05 y ¢341.94 por dólar estadounidense, respectivamente, para la venta al público. Para la compra es aplicable una diferencia de ¢0.66 y ¢0.54 de menos, en el 2002 y 2001, respectivamente.

6. Activos sujetos a restricciones

Activo restringido	Causa de la restricción	Valor contable al 31 de diciembre de	
		2002	2001
Disponibilidades	Encaje mínimo legal, cobros y pagos por cuenta ajena	¢ 6,806,582,576	¢ 4,712,388,234
Inversiones temporales y permanentes	Respaldo por operaciones realizadas por medio del sistema de pagos (Mercado Inter Bancario), y otros títulos para convenios suscritos para actuar como agentes recaudadores	5,270,807,727	1,976,586,652
	Fondo de minimización de la AID	481,657,777	856,255,522
	Inversiones cedidas por convenios de recompras	4,145,613,843	6,297,788,550
	Título en garantía de una obligación financiera de Banex Valores	-	290,190,000
Cartera de crédito	Cumplimiento del artículo 59 de la Ley Orgánica del Sistema Bancario Nacional encaje obligatorio a la vista	<u>8,529,096,529</u>	<u>7,377,867,008</u>
		<u>¢ 25,233,758,451</u>	<u>¢ 21,511,075,966</u>

Corporación Banex, S.A. y subsidiarias
Notas a los estados financieros consolidados
31 de diciembre de 2002 y 2001

7. Operaciones con partes relacionadas

Las compañías realizaron transacciones con partes que se consideran relacionadas (grupos de interés económico vinculados). Seguidamente se detallan los saldos incluidos en los balances generales consolidados:

	2002		2001
Activos			
Disponibilidades	¢ 22,409,127	¢	220,453,246
Inversiones temporales	125,861,366		-
Cartera de créditos	1,515,817,063		5,289,417,400
Otras cuentas por cobrar	120,737,522		6,191,715
Inversiones permanentes	7,462,452,786		1,003,620,195
Otros activos	-		-
Total de activos	<u>¢ 9,247,277,864</u>	¢	<u>6,519,682,556</u>
Pasivos			
Obligaciones con el público	¢ 2,529,663,650	¢	6,342,111,050
Otras obligaciones financieras	5,665,181,044		16,114,185,916
Otras cuentas por pagar y provisiones	451,810,597		400,000,000
Total de pasivos	<u>¢ 8,646,655,290</u>	¢	<u>22,856,296,966</u>

Durante los períodos, las transacciones con partes relacionadas generaron ingresos y gastos por los servicios prestados, y sus condiciones fueron las que normalmente reciben el resto de los clientes con quienes las compañías efectúan transacciones. Dichas partidas fueron incluidas en los estados de resultados consolidados y sus efectos se detallan a continuación:

	2002		2001
Ingresos			
Ingresos financieros	¢ 707,523,376	¢	372,953,175
Ingresos operativos	56,954,248		19,801,398
Otros ingresos	-		13,862,412
Total de ingresos	<u>¢ 764,477,624</u>	¢	<u>406,616,985</u>
Gastos			
Gastos financieros	¢ 832,677,825	¢	1,789,320,358
Gastos operativos	4,293,959		4,835,625
Pérdida por valuación de asociada	295,432,000		231,418,923
Total de gastos	<u>¢ 1,132,403,784</u>	¢	<u>2,025,574,906</u>

Corporación Banex, S.A. y subsidiarias
Notas a los estados financieros consolidados
31 de diciembre de 2002 y 2001

Al 31 de diciembre de 2002, la cartera de crédito incluye créditos por ₡92,419,437,164 (₡86,811,156,265 en el 2001), correspondientes a grupos de interés económico no vinculados; y ₡6,696,991,658 (₡5,732,228,127 en el 2001), a grupos de interés económico vinculados.

Al 31 de diciembre de 2001, se tenía un crédito otorgado a una compañía no relacionada por US\$8.2 millones, garantizada con una "standby letter of credit" emitida por un banco relacionado.

8. Vencimiento de activos y pasivos a plazo

Programa de vencimiento de pasivos en relación con los vencimientos de activos líquidos (en miles de colones):

	Hasta 30 días	De 31 a 60 días	De 61 a 90 días	De 91 a 180 días	De 181 a 360 días	Más de 360 días	Total
Activos							
Disponibilidades	₡ 20,708,963	₡ 133,131	₡ 90,327	₡ 107,501	₡ 275,079	₡ 103	₡ 21,315,104
Inversiones temporales y permanentes	11,035,557	762,092	208,455	3,928,734	5,854,451	15,928,985	37,718,274
Cartera de créditos	<u>42,959,964</u>	<u>12,915,631</u>	<u>13,889,641</u>	<u>29,377,535</u>	<u>25,700,251</u>	<u>107,378,653</u>	<u>232,221,675</u>
Total de activos	<u>74,704,484</u>	<u>13,810,854</u>	<u>14,188,423</u>	<u>33,413,770</u>	<u>31,829,780</u>	<u>123,307,741</u>	<u>291,255,053</u>
Pasivos							
Obligaciones con el público	101,400,092	10,184,146	10,479,071	24,211,848	23,682,716	8,705,602	178,663,475
Otras obligaciones financieras	<u>7,503,955</u>	<u>7,528,825</u>	<u>10,597,844</u>	<u>21,398,365</u>	<u>5,383,236</u>	<u>23,356,704</u>	<u>75,768,930</u>
Total de pasivos	<u>108,904,047</u>	<u>17,712,972</u>	<u>21,076,915</u>	<u>45,610,213</u>	<u>29,065,952</u>	<u>32,062,306</u>	<u>254,432,405</u>
Neto	<u>₡ (34,199,563)</u>	<u>₡ (3,902,117)</u>	<u>₡ (6,888,492)</u>	<u>₡ (12,196,444)</u>	<u>₡ 2,763,828</u>	<u>₡ 91,245,435</u>	<u>₡ 36,822,648</u>

La gerencia de la Corporación ha establecido políticas para controlar los plazos de vencimiento, y la determinación de las tasas de interés de los activos y pasivos financieros. Al 31 de diciembre de 2002, la cobertura total de los activos sobre los pasivos es adecuada. Los vencimientos hasta un año plazo están influenciados principalmente por el vencimiento de los saldos a la vista y los certificados de depósito a plazo.

De acuerdo con los estudios de volatilidad de los saldos a la vista realizados por la Corporación y el porcentaje de renovación histórica de los certificados, estos saldos muestran un grado de permanencia debido a su renovación que permite, conforme a las políticas internas, los desfases transitorios controlados.

Corporación Banex, S.A. y subsidiarias
Notas a los estados financieros consolidados
31 de diciembre de 2002 y 2001

9. Descripción de detalles de las cuentas

9.1. Disponibilidades

	2002	2001
Efectivo en caja y bancos	¢ 4,139,727,233	¢ 2,708,086,250
A la vista en el BCCR	6,806,052,340	6,345,263,359
A la vista en entidades financieras del país	371,016,960	221,199,452
Documentos de cobro inmediato	8,119,572,259	852,363,661
A la vista en entidades financieras del exterior	1,878,735,427	6,223,762,602
	<u>¢ 21,315,104,220</u>	<u>¢ 16,350,675,324</u>

9.2. Inversiones temporales y permanentes (en miles)

	<u>2002</u>		<u>2001</u>	
	<u>Temporales</u>	<u>Permanentes</u>	<u>Temporales</u>	<u>Permanentes</u>
En colones:				
A-D Títulos del Gobierno, de bancos estatales y del Banco Central de Costa Rica: tasas de entre el 6% y el 23%	¢ 2,244,129	¢ 12,469,538	¢ 924,250	¢ 8,176,537
B Fondos de inversión de rendimientos variables	3,263,458	-	5,150,690	-
Certificados de inversión en entidades financieras del país: a tasas de entre el 15% y el 18%	990,000	1,076,586	751,525	1,498,487
C Acciones de Promotora La Costa, S.A.	-	113,761	-	129,761
E Interfin Banex O.P.P.C.	-	1,060,745	-	1,003,620
Eurohotel	-	-	-	11,533
Bolsa Nacional de Valores, S.A.: 4,387,626 acciones comunes y nominativas de ¢10 cada una	-	44,794	-	44,794
Bolsa Electrónica de Valores de Costa Rica, S.A.	-	7,697	-	7,697
Stewart Costa Rica ABC, S.A.	-	8,746	-	8,746
Otras	-	198,224	-	224,132
Total en colones	<u>¢ 6,497,587</u>	<u>¢ 14,980,091</u>	<u>¢ 6,826,465</u>	<u>¢ 11,105,307</u>

Corporación Banex, S.A. y subsidiarias
Notas a los estados financieros consolidados
31 de diciembre de 2002 y 2001

	2002		2001	
	Temporales	Permanentes	Temporales	Permanentes
En dólares:				
A-D Títulos del Gobierno, de bancos estatales y del Banco Central de Costa Rica: tasas de entre el 7.25% y el 8.50%	¢ 5,513,949	¢ 3,873,474	¢ -	¢ 6,123,457
Certificados de depósito a plazo en varias instituciones del país, con tasa del 5.5%	189,195	-	512,100	-
B Fondos de inversión de rendimientos variables	906,473	-	845,717	22,191
Certificados de depósito a plazo en varias instituciones del exterior	186,508	4,228,172	72,333	-
Acción Casa Magna (Torre Mercedes)	-	4,774	-	-
Acción de Country Club	-	5,616	-	-
Acciones en BLADEX	-	505	-	505
Central America Investment Facility Limited (CAIF): 810 acciones comunes y nominativas de US\$1.00 cada una y 810 acciones preferentes de US\$999 cada una	-	261,083	-	261,083
Bonos de deuda externa de Panamá: US\$2,700, con tasas de interés de entre el 2.95% y el 9.63%	-	-	-	920,542
Fondos de inversión en garantía en el Bankers Trust Company Bank por un crédito con la AID con tasas de interés variable	-	481,658	-	856,255
Otras inversiones	-	183,812	105,089	698,916
Total en dólares	<u>6,796,125</u>	<u>9,039,094</u>	<u>1,535,239</u>	<u>8,882,949</u>
Productos por cobrar	78,549	362,162	30,515	525,967
Menos:				
Estimación para inversiones	<u>(4,079)</u>	<u>(31,255)</u>	<u>-</u>	<u>(7,697)</u>
Total de inversiones temporales y permanentes	<u>¢ 13,368,182</u>	<u>¢ 24,350,093</u>	<u>¢ 8,392,219</u>	<u>¢ 20,506,526</u>

Corporación Banex, S.A. y subsidiarias
Notas a los estados financieros consolidados
31 de diciembre de 2002 y 2001

Notas:

A. Al 31 de diciembre de 2002, incluyen inversiones con un costo de ¢1,582,619 (2001 - ¢1,135,008) y US\$1,153 (2001 - US\$2,435) dadas en garantía para participar en la Cámara de Compensación del Banco Central de Costa Rica, y para garantizar eventuales créditos a muy corto plazo del Banco Central de Costa Rica mediante el mecanismo de recompra.

Adicionalmente, incluyen ¢7,600 (2001 - ¢10,100) que fueron dados en garantía a instituciones de servicios públicos por contratos de recaudación. Al 31 de diciembre de 2001 se incluían US\$1 millón en respaldo de una obligación con una entidad financiera del exterior, relacionada con operaciones de Valores.

B. Son administrados en su mayoría por Banex Sociedad Administradora de Fondos de Inversión, S.A.

C. Estas acciones fueron adquiridas al amparo de la Ley de Incentivos para el Desarrollo Turístico número 6990, y representan 8,500 acciones clase C, 12,210 acciones clase D y 93,050 acciones clase E, con un valor nominal de ¢1,000 cada una y sin derecho a voz ni voto, emitidas por Promotora La Costa S.A.

D. Parte de estos títulos se encontraban utilizados en convenios de recompra por un monto de ¢1,054,199 y US\$8,170, por lo que de acuerdo con la regulación vigente, fueron cedidos temporalmente a la Bolsa Nacional de Valores S.A. hasta el vencimiento de la operación (nota 6).

E. Corresponde a una participación de un 50% sobre el patrimonio de la compañía.

Al 31 de diciembre de 2002 y 2001 se tienen títulos con vencimiento a largo plazo, adquiridos con el propósito principal de generar una ganancia por las fluctuaciones a corto plazo en el precio o en la comisión de intermediación.

9.3. Otras cuentas por cobrar

	2002	2001
Cheques devueltos	¢ 170,309,086	¢ 33,160,630
Anticipo compra de activos	262,420,894	187,759,475
Comisiones por cobrar	139,385,633	136,229,274
Depósitos en garantía	130,025,401	59,506,686
Por transacciones de crédito	325,080,756	305,405,326
Clientes y otras cuentas	1,912,613,006	799,115,591
Operaciones bursátiles en proceso de cobro	-	187,855,423
Por cobrar a la Corporación Interfín, S.A.	4,173,178	622,496,470
	<u>2,944,007,955</u>	<u>2,331,528,875</u>
Menos: estimación para otras cuentas por cobrar	<u>(221,919,814)</u>	<u>(76,359,968)</u>
	<u>¢ 2,722,088,141</u>	<u>¢ 2,255,168,907</u>

Corporación Banex, S.A. y subsidiarias
Notas a los estados financieros consolidados
31 de diciembre de 2002 y 2001

9.4. Bienes de uso, neto (en miles)

	2002			2001
	Costo	Revaluación	Total	Total
Mobiliario y equipo	¢ 2,350,527	¢ 9,372	¢ 2,359,899	¢ 2,396,182
Vehículos	¢ 96,049	¢ -	¢ 96,049	65,780
Edificios	1,262,982	309,426	1,572,408	1,559,915
Total	3,709,558	318,798	4,028,356	4,021,877
Menos:				
Depreciaciones y amortizaciones acumuladas	(1,421,006)	(90,716)	(1,511,722)	(1,629,055)
Neto	2,288,552	228,082	2,516,634	2,392,822
Terreno	175,380	100,374	275,754	428,773
Total	¢ 2,463,932	¢ 328,456	¢ 2,792,388	¢ 2,821,595

Durante los años terminados el 31 de diciembre de 2002 y 2001 se registró gasto por depreciación por ¢501,528 y ¢387,816, respectivamente.

9.5. Otros activos

	2002	2001
Mejoras a la propiedad arrendada, neto	¢ 586,235,706	¢ 273,753,390
Programas para amortizar, neto	331,191,774	111,718,808
Intereses y comisiones anticipadas	51,548,929	47,264,273
Costos de difusión y afiliación	31,179,336	-
Crédito mercantil (Nota 2)	179,282,954	-
Impuestos pagados por adelantado	343,920,386	232,087,544
Otros	172,648,523	113,862,017
	¢ 1,696,007,608	¢ 778,686,032

El crédito mercantil se generó producto de la adquisición de las empresas Banco Bancrecen, S.A., Puesto de Bolsa Bancrecen Valores, S.A. y Seguros Bancrecen, S.A. en diciembre de 2002. Este crédito mercantil no tenía amortización acumulada al 31 de diciembre de 2002.

Corporación Banex, S.A. y subsidiarias
Notas a los estados financieros consolidados
31 de diciembre de 2002 y 2001

9.6. Otras obligaciones financieras

	2002	2001
Entidades públicas y bancos locales	¢ -	¢ 1,845,664,826
Bancos del exterior: con tasas de interés de entre 15.50% y 17% en colones y 1.82% y 8.57% en dólares, y vencimientos entre el 2003 y el 2017 (con tasas de interés de entre el 14% y 15.75% en colones y 2% y 9.78% en dólares, y vencimientos entre el 2002 y el 2007 para el 2001)	55,847,126,505	47,638,645,280
Organismos internacionales: con tasas de interés entre 3.00% y 7.45% y vencimientos entre el 2003 y el 2008 (con tasas de interés entre 3% y 9.94% y vencimientos entre el 2002 y el 2011 para el 2001)	<u>9,839,286,821</u>	<u>11,306,725,415</u>
	65,686,413,326	60,791,035,521
Obligaciones por cartas de crédito	3,450,094,578	4,727,114,291
Captaciones con instituciones financieras	<u>5,889,542,342</u>	<u>14,052,373,594</u>
Sub-total	75,026,050,246	79,570,523,406
Más: cargos por pagar	<u>742,879,531</u>	<u>672,162,227</u>
Total	<u>¢ 75,768,929,777</u>	<u>¢ 80,242,685,633</u>

Al 31 de diciembre de 2001, las obligaciones financieras con bancos del exterior incluían una obligación por US\$850,000 garantizada con un título valor de US\$1,000,000, relacionadas con operaciones de Valores. Adicionalmente, al 31 de diciembre de 2002 y 2001 incluye US\$9,500,000 y US\$18,387,443 por pagar a una compañía relacionada (nota 7), respectivamente.

Las obligaciones con organismos internacionales incluyen, al 31 de diciembre de 2002, un préstamo por pagar a la Agencia Internacional de Desarrollo de Estados Unidos (AID) por US\$1,199,108, que establece la necesidad de crear un fondo de garantía ("escrow fund"), mediante la adquisición de títulos valores en dólares, de los cuales el depositario es el Deutsche Bank. Al 31 de diciembre de 2002, dicho fondo sobrepasaba el saldo adeudado (notas 6 y 9.2).

Excepto por lo mencionado en los párrafos anteriores, todas las obligaciones financieras están garantizadas fiduciariamente.

Corporación Banex, S.A. y subsidiarias
Notas a los estados financieros consolidados
31 de diciembre de 2002 y 2001

9.7. Otras cuentas por pagar y provisiones

	2002		2001
Saldo a favor de clientes	¢ 1,413,694,979	¢	235,341,699
CONAPE	223,822,379		133,391,299
Provisiones y cuentas por pagar diversas	2,196,255,949		1,572,018,144
Cheques revertidos	125,876,888		58,631,729
Dividendos no retirados	455,731,049		404,477,227
Impuestos por pagar	653,437,040		220,850,876
Operaciones de seguros	61,568,986		155,226,373
	<u>¢ 5,130,387,270</u>	¢	<u>2,779,937,347</u>

9.8. Gastos financieros

	Años terminados el	
	31 de diciembre de	
	2002	2001
Por obligaciones con el público	¢ 10,458,981,085	¢ 11,373,013,866
Por obligaciones con entidades financieras	3,946,260,226	4,432,270,200
Pérdidas por fluctuaciones cambiarias	14,752,407,759	8,513,010,205
Otros	177,866,574	55,188,376
	<u>¢ 29,335,515,644</u>	¢ <u>24,373,482,647</u>

9.9. Gastos de administración

	Años terminados el	
	31 de diciembre de	
	2002	2001
De personal	¢ 4,894,878,292	¢ 4,402,753,494
Por servicios externos	707,914,644	694,235,412
De infraestructura	458,878,459	324,508,109
Gastos generales	2,368,023,954	1,449,069,049
Impuestos, patentes y contribuciones obligatorias	451,047,938	309,514,617
	<u>¢ 8,880,743,287</u>	¢ <u>7,180,080,681</u>

Corporación Banex, S.A. y subsidiarias
Notas a los estados financieros consolidados
31 de diciembre de 2002 y 2001

9.10. Ingresos operativos diversos

	Años terminados el	
	31 de diciembre de	
	2002	2001
Comisiones por servicios bursátiles	¢ 1,057,276,875	¢ 555,450,367
Comisiones por administración de fondos de inversión	1,389,393,495	1,009,233,644
Comisiones por servicios bancarios	1,890,239,586	1,742,595,977
Otras comisiones	318,383,382	308,137,227
Ingreso por cambio y arbitraje de divisas	650,672,254	466,739,395
Otros ingresos	455,784,592	313,325,673
	<u>¢ 5,761,750,184</u>	<u>¢ 4,395,482,283</u>

9.11. Gastos operativos diversos

	Años terminados el	
	31 de diciembre de	
	2002	2001
Amortizaciones del crédito mercantil	¢ -	¢ 970,391,647
Gastos por bienes realizables	28,938,613	343,584,733
Pérdidas por valuación de asociada	295,432,000	231,418,938
Otros	653,536,587	1,082,833,524
	<u>¢ 977,907,200</u>	<u>¢ 2,628,228,842</u>

9.12. Ingresos extraordinarios

	Años terminados el	
	31 de diciembre de	
	2002	2001
Ganancia de capital	¢ -	¢ 1,151,517,454
Otros	637,381,472	151,411,269
	<u>¢ 637,381,472</u>	<u>¢ 1,302,928,723</u>

En mayo de 2001 se acordó la fusión por absorción de la subsidiaria Banex O.P.P.C. con la sociedad Interfin O.P.P.C., bajo el nombre de Interfin Banex O.P.P.C. La participación de la Corporación Banex S.A. es del 50% de la nueva entidad fusionada. Dicha transacción generó un ingreso extraordinario para la Corporación Banex S.A. por ¢1,151,517,454.

En agosto 2002 la Corporación vendió el antiguo edificio del Banco Metropolitano, adquirido en la fusión con Corporación Metropolitana de San José, S.A. Esta transacción generó un ingreso extraordinario por ¢224,989,511.

Corporación Banex, S.A. y subsidiarias
Notas a los estados financieros consolidados
31 de diciembre de 2002 y 2001

9.13. Ingresos de ejercicios anteriores

En el período 2001, de acuerdo con una revisión efectuada por la administración, sobre la liquidación de los fondos administrados por FIAB que fueron trasladados a Banex Operadora de Planes de Pensiones Complementarias S.A., se concluyó que el título valor por US\$273,600, no tiene relación directa con los fondos administrados por FIAB, y por lo tanto este fue reconocido como un ingreso asociado a pérdidas asumidas en períodos anteriores. Adicionalmente, se reconocieron ¢14,393,786 como producto de un ajuste realizado a provisiones de gastos registrados al 31 de diciembre de 2000.

9.14. Capital social y aportes patrimoniales no capitalizados

Al 31 de diciembre de 2002 y 2001, el capital social está representado por 23,253,618,083 y 19,453,618,083 acciones comunes y nominativas, con un valor nominal de ¢1.00 cada una, suscritas y pagadas en su totalidad, e inscritas en el Registro Público, respectivamente. Al 31 de diciembre de 2001, se encontraban pendientes de ser aprobados por las entidades reguladoras, incrementos de capital realizados durante el período por ¢420,621,234, los cuales se presentan como aportes patrimoniales pendientes de capitalizar en los estados financieros. La Superintendencia General de Entidades Financieras autorizó la capitalización de este monto el 24 de setiembre de 2002.

En el 2001 se incrementó el capital social en ¢3,500,000,000, correspondiente a la capitalización de utilidades acumuladas según el acuerdo de la Asamblea General Ordinaria y Extraordinaria de Accionistas del 29 de marzo de 2001. Se autorizó la emisión de acciones preferentes por US\$15,000,000 o su equivalente en colones, las cuales la junta Directiva podrá utilizar para colocarlas entre los actuales socios o en el mercado de valores, o para intercambiarlas en procesos de fusión y adquisición de otras empresas en cualquier momento.

En la Asamblea Ordinaria y Extraordinaria de Accionistas celebrada el 24 de mayo de 2001, se acordó incrementar el capital social en ¢398,496,792, como parte de la negociación para la compra de la Corporación Metropolitana de San José S A. (nota 13).

En el 2002 se incrementó el capital social en ¢3,800,000,000, correspondiente a la capitalización de utilidades acumuladas según el acuerdo de la Asamblea General Ordinaria y Extraordinaria de Accionistas del 29 de marzo de 2002.

Adicionalmente, existían 307,248,335 acciones de capital autorizado y no emitido, cuyo objetivo es respaldar las opciones de compra de acciones comunes y nominativas otorgadas a ciertos ejecutivos de la compañía.

9.15. Resultados acumulados de períodos anteriores

En Asambleas Generales Ordinarias y Extraordinarias de Accionistas, se declararon dividendos por ¢1,800 y ¢1,600 millones, por los años finalizados el 31 de diciembre de 2002 y 2001, respectivamente.

Corporación Banex, S.A. y subsidiarias
Notas a los estados financieros consolidados
31 de diciembre de 2002 y 2001

10. Operaciones de administración de valores y fondos por cuenta de terceros

10.1. Contratos de administración en comisiones de confianza

Al 31 de diciembre de 2002 y 2001, la Corporación no tenía suscritos contratos de comisiones de confianza.

10.2. Contratos de administración de fondos de pensiones complementarias

Al 31 de diciembre de 2002 y 2001, la Operadora Interfin Banex O.P.P.C. había suscrito planes de pensiones complementarias administrados en colones y dólares, con un patrimonio a esa fecha de ¢49,984,254,468 y ¢39,582,468,378, respectivamente, y de US\$116,191,583 y US\$88,782,652, respectivamente, de acuerdo con la Ley de Protección al Trabajador número 7983, la Ley del Régimen Privado de Pensiones Complementarias número. 7523 y las disposiciones de la SUPEN.

Todos estos recursos se encuentran debidamente separados e individualizados del patrimonio consolidado, consecuentemente, no figuran dentro de los estados financieros consolidados.

	Activos		Pasivos		Activo neto
En colones:					
Régimen voluntario pensiones complementarias	¢ 39,624,356,778	¢	74,174,977	¢	39,550,181,801
Capitalización individual	203,042,037		1,042,722		201,999,315
Ahorro voluntario	68,188,074		171,813		68,016,261
Capitalización laboral	4,135,393,654		7,672,369		4,127,721,285
Régimen obligatorio de pensiones complementarias	<u>6,048,201,657</u>		<u>11,865,851</u>		<u>6,036,335,806</u>
Total en colones	<u>¢ 50,079,182,200</u>	¢	<u>94,927,732</u>	¢	<u>49,984,254,468</u>
En dólares estadounidenses:					
Régimen voluntario de pensiones complementarias	\$ 116,114,490	\$	96,551	\$	116,017,939
Ahorro voluntario	<u>173,697</u>		<u>53</u>		<u>173,644</u>
Total en dólares	<u>\$ 116,288,187</u>	\$	<u>96,604</u>	\$	<u>116,191,583</u>

Los títulos valores que respaldan las inversiones en los fondos se encuentran en custodia de la Central de Valores de la Bolsa Nacional de Valores S.A. (CEVAL). Adicionalmente, los rendimientos son aplicados en forma diaria a las cuentas de los afiliados.

10.3. Contratos de administración de fondos de inversión

La Sociedad tiene bajo su administración ocho fondos de inversión activos que se negocian por medio de Contratos de Inversión y Custodia de Valores, y son regulados por, la Superintendencia General de Valores. Al 31 de diciembre de 2002, se tenían registradas en cuentas de orden las siguientes partidas pertenecientes a los fondos que se encontraban activos:

Corporación Banex, S.A. y subsidiarias
Notas a los estados financieros consolidados
31 de diciembre de 2002 y 2001

	Activos		Pasivos		Activo neto
En colones:					
Mediano plazo público	¢ 1,848,836,491	¢	23,834,364	¢	1,825,002,127
Corto plazo mixto	3,883,001,486		7,318,255		3,875,683,231
Corto plazo público	2,944,168,782		5,017,986		2,939,150,796
FIAB	21,107,165,188		1,352,305,679		19,754,859,509
Anual	1,000,404,749		2,705,020		997,699,729
Largo plazo	<u>4,420,684,011</u>		<u>200,178,238</u>		<u>4,220,505,773</u>
Total en colones	<u>¢ 35,204,260,708</u>	¢	<u>1,591,359,542</u>	¢	<u>33,612,901,166</u>
En dólares estadounidenses:					
Mediano plazo público	\$ 55,369,069	\$	48,197	\$	55,320,872
Corto plazo mixto	<u>36,181,771</u>		<u>31,805</u>		<u>36,149,966</u>
Total en dólares	<u>\$ 91,550,840</u>	\$	<u>80,002</u>	\$	<u>91,470,838</u>

Los títulos valores que respaldan las inversiones en los fondos se encuentran depositados en custodia de la CEVAL.

Estos fondos son invertidos de acuerdo con las políticas establecidas en el prospecto de cada fondo y se encuentran debidamente separados e individualizados del activo consolidado; tales montos no figuran dentro de los estados financieros consolidados.

10.4. Operaciones bursátiles corrientes, a plazo y de administración de carteras

Transacciones de operaciones de recompra y a plazo

Al 31 de diciembre de 2002 existen las siguientes operaciones:

	Operaciones de recompra	
	Acordadas	Cruzadas
Colones:		
Cuentas por cobrar	¢ 728,013,589	¢ 3,016,147,395
Cuentas por pagar	<u>(391,252,774)</u>	<u>(3,016,147,395)</u>
Neto	<u>¢ 336,760,815</u>	<u>¢ -</u>
Dólares estadounidenses		
Cuentas por cobrar	\$ 5,185,644	\$ 16,818,307
Cuentas por pagar	<u>(14,976,751)</u>	<u>(17,770,398)</u>
Neto	<u>\$ (9,791,107)</u>	<u>\$ (952,091)</u>

Los títulos que respaldan las operaciones de recompra y a plazo, se mantienen en custodia en la CEVAL o en entidades del exterior con las cuales la CEVAL mantiene convenios de custodia.

Corporación Banex, S.A. y subsidiarias
Notas a los estados financieros consolidados
31 de diciembre de 2002 y 2001

10.5. Custodias

Al 31 de diciembre de 2002 y 2001, existían títulos en custodia por un total de ¢110,688,612,970 y US\$174,743,898, y de ¢116,979,734,616 y US\$217,059,679, respectivamente. Estos títulos se encuentran depositados en Banco Banex, S.A., en la Central de Valores de la Bolsa Nacional de Valores, S.A. (CEVAL) y en entidades de depósito del exterior, con las cuales la CEVAL mantiene convenios de custodia.

11. Indicadores de riesgo

11.1. Indicadores de riesgo de la cartera

a. Concentración de la cartera por tipo de garantía (en miles)

	2002		2001
Hipotecaria	¢ 89,641,166	¢	70,882,349
Prendaria	10,157,963		7,766,886
Fiduciaria	93,362,957		97,807,656
Otras	<u>37,662,620</u>		<u>33,342,779</u>
	<u>¢ 230,824,707</u>	¢	<u>209,799,670</u>

b. Concentración de la cartera por tipo de actividad económica (en miles)

	2002		2001
Agricultura	¢ 25,540,330	¢	30,888,675
Industria	34,888,589		34,292,165
Turismo	4,591,173		6,443,763
Comercio	36,540,283		27,846,943
Servicios	43,574,900		39,329,922
Crédito personal	18,728,105		34,278,389
Otras actividades	<u>62,264,142</u>		<u>31,425,716</u>
Total por actividad	226,127,521		204,505,573
Cartas de crédito	<u>4,697,186</u>		<u>5,294,097</u>
Sub-total	230,824,707		209,799,670
Productos por cobrar	1,396,968		1,232,187
Estimación para créditos dudosos	<u>(5,212,249)</u>		<u>(4,112,761)</u>
	<u>¢ 227,009,426</u>	¢	<u>206,919,096</u>

Corporación Banex, S.A. y subsidiarias
Notas a los estados financieros consolidados
31 de diciembre de 2002 y 2001

11.2. Indicadores de rentabilidad

No aplica.

11.3. Razones de suficiencia patrimonial

No aplica.

12. Concentración de obligaciones con el público

Al 31 de diciembre de 2002 y 2001, la concentración de obligaciones con el público es la siguiente:
(en miles):

	2002		2001
Obligaciones a la vista			
Cuentas de ahorro	¢ 27,865,985	¢	21,257,451
Cuentas corrientes	10,424,755		5,603,929
Captaciones	-		3,346,163
Captaciones "overnight"	21,035,006		15,970,332
Cheques de gerencia	1,291,785		1,273,712
Diversas	433,599		74
Total de obligaciones a la vista	<u>61,051,129</u>		<u>47,451,661</u>
Obligaciones a plazo:			
Certificados de inversión	107,501,518		90,584,718
Recompras	7,930,098		7,790,287
Otras	91,130		38,317
Cargos por pagar	2,089,598		2,190,476
Total de obligaciones a plazo	<u>117,612,345</u>		<u>100,603,798</u>
Total de obligaciones con el público	<u>¢ 178,663,475</u>	¢	<u>148,055,459</u>

Las captaciones a plazo están constituidas por documentos emitidos a plazos mínimos de 30 días y hasta 24 meses, y a tasas en colones que oscilan entre el 11.25% y el 25.54% (entre 11.25% y el 16.50% en el 2001), y las captaciones emitidas en dólares estadounidenses a tasas que oscilan entre un 2.55% y un 12.50% (un 3.15% y un 12.50% en el 2001) Estos recursos se destinan a la colocación de préstamos e inversiones, y a cubrir los requerimientos del encaje mínimo legal.

Corporación Banex, S.A. y subsidiarias
Notas a los estados financieros consolidados
31 de diciembre de 2002 y 2001

a. Concentración de obligaciones con el público a la vista (en miles)

Rango	Número de clientes	%	Monto acumulado	%
Hasta ¢1,892	180,070	97.67%	¢ 10,962,699	17.96%
Más de ¢1,892 a ¢18,919	3,818	2.07%	19,621,108	32.14%
Más de ¢18,919 a ¢37,838	271	0.15%	6,726,410	11.02%
Más de ¢37,838	201	0.11%	23,740,912	38.89%
	<u>184,360</u>	<u>100.00%</u>	<u>¢ 61,051,129</u>	<u>100.00%</u>

b. Obligaciones con el público a plazo (en miles)

Rango	Número de clientes	%	Monto acumulado	%
Hasta ¢1,892	3,013	43.69%	¢ 3,883,713	3.30%
Más de ¢1,892 a ¢18,919	3,053	44.27%	17,600,121	14.96%
Más de ¢18,919 a ¢37,838	346	5.02%	9,806,638	8.34%
Más de ¢37,838	485	7.03%	86,321,873	73.40%
Total	<u>6,897</u>	<u>100.00%</u>	<u>¢ 117,612,345</u>	<u>100.00%</u>

Al 31 de diciembre de 2002 se tienen obligaciones con el público a plazo por ¢24,205,239,434, las cuales se encuentran en garantía de operaciones de crédito.

13. Hechos relevantes y subsecuentes

Adquisición de la Corporación Metropolitana de San José, S.A. y los activos y pasivos de American International Holdings Limited:

En marzo de 2001, la Junta Directiva de la Corporación Banex, S.A. acordó comprar la Corporación Metropolitana de San José, S.A. y los activos y pasivos de American International Holdings Limited, acorde con los estados financieros de estas entidades al 31 de marzo de 2001, y adquirir todos sus derechos y obligaciones.

Dado que la combinación de negocios realizada se trata de una adquisición, para la contabilización de esta inversión se ha utilizado el método de compra.

La fusión de las subsidiarias que forman ambas Corporaciones se llevó a cabo en el transcurso del período 2001, conforme los requerimientos legales y fiscales que así lo permiten para cada una de dichas subsidiarias. Existe una garantía de cumplimiento emitida por una entidad financiera por US\$365,903 que respalda cualquier contingencia tributaria proveniente de las compañías adquiridas y con vencimiento el 15 de enero de 2004, prorrogable.

Corporación Banex, S.A. y subsidiarias
Notas a los estados financieros consolidados
31 de diciembre de 2002 y 2001

El costo de la adquisición fue de US\$10.9 millones, y parte del pago fue la entrega de acciones comunes de la Corporación Banex S.A. Para cumplir con este compromiso, la Corporación Banex S.A. acordó emitir 398,496,792 acciones comunes y nominativas (nota 9.14).

Fusión de Banex Operadora de Planes de Pensiones Complementarias S.A. con Interfin Operadora de planes de Pensiones Complementarias S.A.

En mayo de 2001, se acordó fusionar por absorción a Interfin O.P.P.C. con Banex O.P.P.C., y que prevaleciera la primera (nota 1), con la razón social Interfin Banex Operadora de Planes de Pensiones Complementarias S.A., por lo que la Corporación Banex S.A. pasó a tener una participación de un 50% (nota 9.2), y como parte de la negociación, obtuvo una ganancia de capital por ¢1,151,517,454.

La fusión de las operadoras se ha llevado a cabo, conforme los requerimientos legales y fiscales que así lo permiten.

A continuación se detallan los saldos contables que mostraba Banex O.P.P.C. e Interfin O.P.P.C. al 31 de mayo de 2001:

	Banex O.P.P.C.	Interfin O.P.P.C.
Activos	¢ <u>1,121,691,736</u>	¢ <u>1,380,388,608</u>
Pasivos	¢ 856,336,665	¢ 116,737,713
Patrimonio	<u>265,355,071</u>	<u>1,263,650,895</u>
Total	¢ <u>1,121,691,736</u>	¢ <u>1,380,388,608</u>
	Banex O.P.P.C.	Interfin O.P.P.C.
Cuentas de orden	¢ <u>28,393,693,828</u>	¢ <u>20,280,909,961</u>

Adquisición de Banco Bancrecen, S.A., Puesto de Bolsa Bancrecen Valores, S.A. y Seguros Bancrecen, S.A.

El 2 de diciembre de 2002 se firmó el contrato de compraventa de acciones, mediante el cual Corporación Banex, S.A. adquirió la totalidad de acciones comunes de Banco Bancrecen, S.A., Puesto de Bolsa Bancrecen Valores, S.A. y Seguros Bancrecen, S.A. Esta compra fue autorizada por los entes reguladores y el pago efectivo fue el 20 de diciembre de 2002. En consecuencia, la fecha efectiva de compra fue el 20 de diciembre de 2002.

Como parte de la negociación de compra se establecieron dos garantías por contingencias por un monto total de US\$1,461,052. Esta suma se encuentra depositada en dos fideicomisos de garantía y administración de fondos, los cuales serán liberados de conformidad con los términos y condiciones que se establecen en cada uno de los contratos de fideicomiso.

Corporación Banex, S.A. y subsidiarias
Notas a los estados financieros consolidados
31 de diciembre de 2002 y 2001

A continuación se detallan los saldos contables que mostraban estas compañías al 31 de diciembre de 2002:

	Banco Bancrecen, S.A.	Seguros Bancrecen, S.A.	Puesto de Bolsa Bancrecen Valores, S.A.
Activos	<u>¢ 14,646,870,126</u>	<u>¢ 15,835,471</u>	<u>¢ 503,901,757</u>
Pasivos	¢ 12,340,768,949	¢ 1,863,077	¢ 364,536,707
Patrimonio	<u>2,306,101,177</u>	<u>13,972,394</u>	<u>139,365,050</u>
Total	<u>¢ 14,646,870,126</u>	<u>¢ 15,835,471</u>	<u>¢ 503,901,757</u>

Se ha iniciado un proceso de fusión con las empresas referidas, las cuales serán fusionadas con las subsidiarias relacionadas, a saber Banco Banex, S.A. Banex Seguros, S.A., y Banex Valores, Puesto de Bolsa, S.A. A la fecha de estos estados financieros y de este informe, cada entidad continúa operando independientemente, formando parte del Grupo Financiero Banex.

14. Otros hechos requeridos

14.1 Principales contratos

Contrato de fideicomiso

Banex y la Fiduciaria Metropolitana S.A. (la fiduciaria) firmaron contratos de fideicomiso de acuerdo con los cuales, como fiduciarios, se comprometen a manejar y custodiar los recursos, de conformidad con las instrucciones contenidas en éstos.

Los fondos recibidos de los fideicomisos y de los clientes para su administración, se encuentran debidamente separados y son independientes del patrimonio del Banco y de la fiduciaria, y por lo tanto, no figuran dentro de sus estados financieros. Estos fondos se encuentran invertidos en:

	2002
Disponibilidades	¢ 69,967,629
Inversiones temporales y permanentes	7,040,429,133
Bienes de uso	11,406,945,308
Cartera de créditos y otras cuentas por cobrar	<u>1,261,397,031</u>
Total	<u>¢ 19,778,739,102</u>

Corporación Banex, S.A. y subsidiarias
Notas a los estados financieros consolidados
31 de diciembre de 2002 y 2001

Contrato con el Banco Atlántico

CABEX suscribió un contrato con el Banco Atlántico por la administración de las cuentas corrientes de los clientes, el cual se encuentra regulado por las leyes del estado de Florida en los Estados Unidos de América, en el cual el Banco Atlántico actúa como el banco pagador.

Contratos de arrendamiento

El Banco ha suscrito contratos de arrendamiento por el espacio que ocupan sus oficinas centrales y agencias, los cuales tienen vencimiento entre setiembre de 2002 y abril de 2006. El monto aproximado que se debe pagar por este concepto en el 2003, será de ¢279 millones.

14.2 Análisis de activos y pasivos por área geográfica

El detalle en miles de colones es el siguiente:

	<u>2002</u>	
	Activos	Pasivos
Centroamérica	¢ 281,490,886,830	¢ 217,014,523,306
Estados Unidos de América	7,837,962,241	32,866,104,695
Otros	<u>4,774,604,829</u>	<u>9,850,799,658</u>
Total	<u>¢ 294,103,453,900</u>	<u>¢ 259,731,427,659</u>

14.3 Regulaciones para las entidades del Grupo

La Corporación Banex S.A. se encuentra supervisada por la SUGEF; Banco Banex S.A. y Banco Bancrecen, S.A. están registrados en el Banco Central de Costa Rica, por lo que están sujetos a la Ley Orgánica del Banco Central de Costa Rica y a la Ley Orgánica del Sistema Bancario Nacional, y es fiscalizado por la SUGEF. FIAB fue desinscrita como una entidad no financiera ante SUGEF, mediante el oficio 1440-200203206 del 25 de abril del 2002. Interfin Banex O.P.P.C. está sujeta a las disposiciones contenidas en la Ley del Régimen Privado de Pensiones Complementarias número 7523 y sus reglamentos, y en la Ley de Protección al Trabajador número 7983, y es fiscalizada por la SUPEN. El Puesto de Bolsa y la Sociedad de Fondos de Inversión, así como Puesto de Bolsa Bancrecen Valores, S.A. son fiscalizados por la SUGIVAL. CABEX está registrado en las Islas Caimán y se encuentra regulado por la Autoridad Monetaria de Islas Caimán.

Corporación Banex, S.A. y subsidiarias
Notas a los estados financieros consolidados
31 de diciembre de 2002 y 2001

14.4 Otros asuntos

Fondo de empleados

Por disposición de la Sala Constitucional de Costa Rica, a partir de mayo de 2001 se dejó de aplicar la regulación que establecía que los bancos debían asignar un 10% de sus utilidades semestrales para el Fondo de Garantías y jubilaciones de los empleados.

Adopción de las normas internacionales de contabilidad (NIC)

Por disposición del Consejo Nacional de Supervisión del Sistema Financiero, los entes fiscalizados deberán adoptar las Normas Internacionales de Contabilidad a partir del 1 del enero del 2003.

Corporación Banex, S.A. y subsidiarias

**Información financiera suplementaria
Hojas de trabajo de consolidación
y asientos de eliminación**

Corporación Banex, S.A. y subsidiarias
Información financiera suplementaria
Estado consolidado de cambios en el patrimonio
31 de diciembre de 2002

(expresados en colones sin céntimos)

<u>Nombre de la cuenta</u>	<u>Saldo a diciembre de 2001</u>	<u>Movimiento</u>		<u>Saldo a diciembre de 2002</u>
		<u>Debe</u>	<u>Haber</u>	
Capital social	¢ 19,032,996,849	¢ -	¢ 4,220,621,234	¢ 23,253,618,083
Capital pagado	19,032,996,849		4,220,621,234	23,253,618,083
Capital donado	-	-	-	-
Capital suscrito no integrado	-	-	-	-
Suscripciones de capital por integrar	-	-	-	-
Acciones en tesorería	-	-	-	-
Aportes patrimoniales no capitalizados	550,416,210	417,871,234		132,544,976
Ajustes al patrimonio	-		-	-
Reservas patrimoniales	1,540,677,774	-	479,741,292	2,020,419,066
Resultados acumulados de períodos anteriores	1,008,881,052	5,600,000,000	5,500,174,366	909,055,418
Resultado del período	5,806,348,613	6,286,089,905	8,530,745,151	8,051,003,859

Corporación Banex, S.A. y subsidiarias
Información financiera suplementaria
Informe de calce de plazos consolidado
31 de diciembre de 2002

	<u>A la vista</u>	<u>De 1 a 30 días</u>	<u>De 31 a 60 días</u>	<u>Total</u>
Moneda Nacional (MN)				
<u>Activos</u>				
Disponibilidades MN	¢ 5,355,523,410	¢ -	¢ -	¢ 5,355,523,410
Cuenta de encaje con el B.C.C.R. MN	1,801,910,090	541,452,562	58,007,116	2,401,369,768
Inversiones MN	-	6,864,491,203	325,312,903	7,189,804,106
Cartera de créditos MN	-	9,980,553,710	1,094,582,744	11,075,136,454
Total de recuperación de activos MN	7,157,433,500	17,386,497,475	1,477,902,763	26,021,833,739
Acumulado recuperación de activos (A) MN	7,157,433,500	17,386,497,475	1,477,902,763	26,021,833,739
<u>Pasivos</u>				
Obligaciones con el público MN	24,789,934,697	11,811,257,242	1,281,361,349	37,882,553,288
Obligaciones con el B.C.C.R. MN	-	-	-	-
Obligaciones con entidades financieras MN	835,616,321	448,894,785	60,814,148	1,345,325,254
Obligaciones a la vista por administración de fondos de terceros MN	-	-	-	-
Cargos por pagar MN	-	-	-	-
Total de vencimiento de pasivos MN	25,625,551,018	12,484,182,445	1,488,158,736	39,597,892,199
Acumulado vencimiento pasivos (B) MN	25,625,551,018	12,484,182,445	1,488,158,736	39,597,892,199
<u>Diferencia MN</u>				
Diferencia en los acumulados (A-B) MN	(18,468,117,518)	4,902,315,030	(10,255,973)	(13,576,058,461)
Relación porcentual (A/B) MN	28%	139%	99%	66%
Sector relación porcentual (A/B) MN	28%	139%	99%	66%
<u>Moneda extranjera</u>				
<u>Activos</u>				
Disponibilidades ME	¢ 10,200,375,725	¢ -	¢ -	¢ 10,200,375,725
Cuenta en encaje con el B.C.C.R. ME	2,519,011,076	290,689,818	75,124,097	2,884,824,991
Inversiones ME	-	4,171,065,985	436,778,995	4,607,844,980
Cartera de créditos ME	-	32,979,410,054	11,821,048,543	44,800,458,597
Total de recuperación de activos ME	12,719,386,801	37,441,165,857	12,332,951,635	62,493,504,293
Acumulado recuperación activos (A) ME	12,719,386,801	37,441,165,857	12,332,951,635	62,493,504,293
<u>Pasivos</u>				
Obligaciones con el público ME	39,804,317,580	24,294,833,461	8,649,628,230	72,748,779,271
Obligaciones con el BCCR ME	-	-	-	-
Obligaciones con entidades financieras ME	1,465,484,352	4,576,850,493	7,260,118,182	13,302,453,027
Obligaciones a la vista por administración de fondos de terceros ME	-	-	-	-
Cargos por pagar ME	2,792,000	650,035,214	315,063,493	967,890,707
Cargos por pagar ME	-	-	-	-
Total vencimiento de pasivos ME	41,272,593,932	29,521,719,168	16,224,809,905	87,019,123,005
Acumulado vencimiento pasivos (B)	41,272,593,932	29,521,719,168	16,224,809,905	87,019,123,005
<u>Diferencia ME</u>				
Diferencia en los acumulados (A-B) ME	(28,553,207,131)	7,919,446,689	(3,891,858,270)	(24,525,618,712)
Relación porcentual (A/B) ME	31%	127%	76%	72%
Sector relación porcentual (A/B) ME	31%	127%	76%	72%
<u>Moneda nacional + moneda extranjera</u>				
Diferencia MN + ME	(47,021,324,649)	12,821,761,719	(3,902,114,243)	(38,101,677,173)
Diferencia de los acumulados MN + ME	(47,021,324,649)	12,821,761,719	(3,902,114,243)	(38,101,677,173)

Corporación Banex, S.A. y subsidiarias
Información financiera suplementaria
Otras cuentas de orden
Al 31 de diciembre de 2002

	Nota	2002
Garantías recibidas por adquisición de Corporación Metropolitana de San José, S.A.	13	¢ 155,797,818
Fondos de inversión	10.3	178,091,835,946
Servicio de custodia	10.5	68,224,551,557
Garantías recibidas		644,636,482,521
Otras		<u>502,301,274,226</u>
		<u>¢ 1,393,409,942,068</u>

NOMBRE		CORPORACIÓN BANEX, S.A.		CODIGO DE GRUPO FINANCIERO (para efectos de la SUGEF)						
FECHA		12/31/2002								
HOJA DE TRABAJO DE CONSOLIDACION (CIFRAS EXPRESADAS EN COLONES EXACTOS)										
TERMINOS UNIFORMES PARA LA CONSOLIDACION CONTABLE DE LOS GRUPOS FINANCIEROS										
NOMBRE DE LAS EMPRESAS DEL GRUPO CUYA INFORMACION FINANCIERA SE CONSOLIDA CON LA CONTROLADORA										
Entidad	(Nombre completo)	Nombre de controladora	Nombre supervisada SUGEF	Nombre de banco extranjero (1)	Nombre supervisada SUGEF (2)	Nombre de bolsa	Nombre de puesto de bolsa (2)	Nombre sociedad admin. de fondos	Nombre empresa de seguros	Nombre empresa de seguros (2)
		CORPORACIÓN BANEX, S.A.	BANCO BANEX	CARIBBEAN BANK OF EXPORT	BANCO BANCRECEN	BANEX VALORES	PUERTO BOLSA BANCRECEN S.A.	BANEX SFI, S.A.	BANEX SEGUROS, S.A.	SEGUROS BANCRECEN S.A.
ESTADO DE RESULTADOS										
400.00	GASTOS	775,209,751	31,451,052,447	7,402,903,412	4,706,827,419	1,516,859,372	146,401,951	1,291,164,837	323,678,975	2,028,915
410.00	GASTOS FINANCIEROS	694,510,022	21,551,569,733	6,229,332,395	1,491,299,082	715,574,290	41,150,428	212,293,388	550,923	195,850
411.00	GASTOS FINANCIEROS POR OBLIGACIONES CON EL PUBLICO	-	4,936,224,643	5,767,422,321	1,297,621,044	787,007,636	-	108,141,146	-	-
412.00	GASTOS FINANCIEROS POR OBLIGACIONES CON EL B.C.C.B.	-	238,325	-	-	24,183,384	-	-	-	-
413.00	GASTOS FINANCIEROS POR OBLIGACIONES CON ENTIDADES FINANCIERAS	228,210,359	2,728,501,115	961,010,071	160,863,604	2,211,597	-	-	-	-
414.00	GASTOS FINANCIEROS POR OTRAS CUENTAS POR PAGAR Y PROVISIONES	-	-	-	8,607,441	-	-	-	-	-
415.00	PÉRDIDAS POR FLUCTUACIONES CAMBIARIAS	465,361,327	13,820,361,404	-	23,611	352,810,528	7,946,622	69,789,199	532,172	195,850
418.00	GASTOS FINANCIEROS POR OBLIGACIONES A LA VISTA POR ADMINISTRACION DE VALORES Y FONDOS DE TERCERC	-	-	-	-	-	987,759	-	-	-
417.00 + 419.00	OTROS GASTOS FINANCIEROS	938,336	66,244,246	-	-	73,544,529	32,216,048	34,363,041	18,751	-
420.00	GASTOS POR INCOBRABILIDAD Y DESVALORIZACION DE ACTIVOS FINANCIERO	29,150,824	1,090,913,676	334,529,151	169,860,668	22,592,293	11,501,264	-	-	-
421.00	GASTOS POR INCOBRABILIDAD DE CREDITOS Y OTRAS CUENTAS	29,150,824	1,090,913,676	315,778,750	161,883,304	22,592,293	-	-	-	-
422.00	GASTOS POR DESVALORIZACION DE INVERSIONES FINANCIERAS	-	-	18,750,401	7,977,264	-	11,501,264	-	-	-
430.00	GASTOS OPERATIVOS DIVERSOS	160,677	878,962,580	38,460,047	360,947,134	-	3,687,156	47,673,970	-	6,666
431.00	COMISIONES POR SERVICIOS	160,677	834,472,291	36,606,155	117,778,502	-	3,687,156	47,673,970	-	6,666
432.00	GASTOS POR BIENES REALIZABLES	-	25,545,525	1,853,892	11,357,431	-	-	-	-	-
433.00	GASTOS POR INVERSIONES PERMANENTES NO FINANCIERAS	-	-	-	-	-	-	-	-	-
434.00	GASTOS POR BIENES DIVERSOS	-	-	-	153,791	-	-	-	-	-
435.00	GASTOS POR AMORTIZACIÓN DE ACTIVOS INTANGIBLES	-	-	-	-	-	-	-	-	-
439.00	OTROS GASTOS OPERATIVOS	-	18,944,764	-	231,657,411	-	-	-	-	-
440.00	GASTOS DE ADMINISTRACION	51,388,228	7,243,194,622	684,093,701	2,684,720,531	691,705,299	90,063,101	830,168,689	262,123,645	1,826,400
441.00	GASTOS DE PERSONAL	-	3,915,280,384	398,928,528	1,352,783,388	238,606,647	44,468,389	213,256,327	128,806,406	-
442.00	GASTOS POR SERVICIOS EXTERNOS	14,424,443	544,406,729	147,022,977	127,278,001	-	3,282,332	-	-	1,655,436
443.00	GASTOS DE INFRAESTRUCTURA, MOVILIDAD Y COMUNICACIONES	-	370,734,610	57,702,702	891,488,376	11,278,551	22,558,650	4,980,031	10,634,617	143,677
445.00	GASTOS GENERALES	36,963,785	2,412,772,899	80,439,494	313,173,766	441,820,101	19,753,731	611,932,331	122,682,622	27,288
450.00	IMPUESTO Y PARTICIPACIONES SOBRE LA UTILIDAD	-	629,353,531	116,488,118	-	45,535,165	-	181,985,678	55,194,212	-
451.00	IMPUESTOS SOBRE LA RENTA	-	200,137,650	-	-	45,535,165	-	156,424,296	55,194,212	-
452.00	PARTICIPACIONES SOBRE LA UTILIDAD	-	429,215,881	116,488,118	-	-	-	25,561,380	-	-
453.00	PARTICIPACION MINORITARIA EN UTILIDAD NETA DE SUBSIDIARIAS	-	-	-	-	-	-	-	-	-
460.00	GASTOS EXTRAORDINARIOS	-	57,058,305	-	-	41,452,325	-	14,404,981	5,526,266	-
470.00	GASTOS DE EJERCICIOS ANTERIORES	-	-	-	-	-	-	4,638,135	283,029	-
500.00	INGRESOS	9,305,954,902	35,298,146,498	10,327,829,436	4,322,831,000	2,049,387,240	113,181,919	1,776,830,855	479,943,641	1,671,301
510.00	INGRESOS FINANCIEROS	770,094,264	31,163,501,945	10,214,603,446	3,317,276,057	1,104,199,853	73,099,736	384,474,445	39,964,034	1,671,301
511.00	INGRESOS FINANCIEROS POR DISPONIBILIDADES	10,877,263	67,337,835	38,462,213	241,001,444	20,641,816	-	4,453,111	1,595,504	76,959
512.00	INGRESOS FINANCIEROS POR INVERSIONES TEMPORALES	15,802,386	2,237,835,791	239,302,530	342,254,394	-	72,954,668	-	19,326,197	1,366,146
513.00 + 514.00	INGRESOS FINANCIEROS POR CREDITOS	-	12,940,118,333	9,309,401,873	2,622,242,774	-	-	-	-	-
515.00	INGRESOS FINANCIEROS POR OTRAS CUENTAS POR COBRAR	3,868,106	-	-	30,410	-	-	-	-	-
516.00	INGRESOS FINANCIEROS POR INVERSIONES PERMANENTES	5,638,209	842,825,816	159,319,221	28,761,342	889,916,840	-	348,684,064	-	-
517.00	GANANCIAS POR FLUCTUACIONES CAMBIARIAS	733,908,240	14,863,683,477	465,854,445	-	193,601,197	0	31,337,270	19,047,333	228,196
518.00	INGRESOS NETOS POR OPERACIONES BURSATILES	-	-	-	-	-	-	-	-	-
519.00	OTROS INGRESOS FINANCIEROS	-	211,700,697	2,263,141	72,985,694	-	145,067	-	-	-
520.00	INGRESOS POR RECUPERACIONES DE ACTIVOS FINANCIEROS	-	65,266,252	-	13,328,106	-	-	-	-	-
521.00	RECUPERACIONES DE ACTIVOS FINANCIEROS CASTIGADOS	-	65,356,252	-	703,856	-	-	-	-	-
522.00	DISMINUCION DE ESTIMACIONES PARA INCOBRABILIDAD	-	-	-	12,624,252	-	-	-	-	-
523.00	DISMINUCION DE ESTIMACIONES PARA INVERSIONES FINANCIERAS	-	-	-	-	-	-	-	-	-
530.00	INGRESOS OPERATIVOS DIVERSOS	8,534,198,772	3,723,664,583	113,225,989	992,226,833	698,240,663	40,082,181	1,392,356,410	439,979,607	-
531.00	COMISIONES POR SERVICIOS	-	2,066,853,574	11,200,582	718,533,317	698,240,663	40,082,181	1,389,393,495	432,282,058	-
532.00	INGRESOS POR BIENES REALIZABLES	-	-	55,601,240	2,562,000	-	-	-	-	-
533.00	INGRESOS POR INVERSIONES PERMANENTES NO FINANCIERAS	8,495,418,845	277,988	-	-	-	-	-	-	-
533.01	Ganancias (excedentes) por participaciones en otras empresas	8,495,418,845	277,988	-	-	-	-	-	-	-
533.02	Ganancias (excedentes) por otras inversiones permanentes no financiero	-	-	-	-	-	-	-	-	-
533.03	Disminución de estimaciones para inversiones permanentes no financiero	-	-	-	-	-	-	-	-	-
534.00	INGRESOS POR CAMBIO Y ARBITRAJE DE DIVISAS	-	650,672,254	-	166,003,514	-	-	-	-	-
539.00	OTROS INGRESOS OPERATIVOS	38,779,927	1,095,860,767	46,424,168	105,127,998	-	-	2,962,915	7,607,549	-
540.00	INGRESOS EXTRAORDINARIOS	1,661,866	345,623,714	-	-	246,986,724	-	-	-	-
550.00	INGRESOS DE EJERCICIOS ANTERIORES	-	-	-	-	-	-	-	-	-
Utilidad	UTILIDAD (PERDIDA) NETA DEL PERIODO	8,530,745,151	3,847,094,051	2,924,926,624	(383,996,419)	532,527,868	(33,220,032)	485,666,018	156,264,666	(357,615)
ESTADO DE RESULTADOS ACUMULADOS										
351.00	RESULTADOS DE EJERCICIOS ANTERIORES (al inicio del periodo)	6,509,055,388	74,630,056	6,515,329,275	161,319,077	1,375,678,095	15,756,322	306,294,461	(131,990,645)	4,012,704
Utilidad	UTILIDAD (PERDIDA) NETA DEL PERIODO	8,530,745,151	3,847,094,051	2,924,926,624	(383,996,419)	532,527,868	(33,220,032)	485,666,018	156,264,666	(357,615)
Menos (-)	Dividendos pagados	(1,800,000,000)	(1,650,000,000)	(846,541,557)	-	-	-	(47,888,588)	-	-
Menos (-)	Asignación a reservas	(479,741,292)	(447,644,758)	-	-	-	-	(24,283,301)	(7,813,213)	-
Menos (-)	Capitalización de Utilidades	(3,800,000,000)	1,650,000,000	-	-	-	-	47,888,588	-	-
RESULTADOS	RESULTADOS DE EJERCICIOS ANTERIORES (al final del periodo)	8,960,059,247	3,474,079,349	8,593,713,742	(222,677,342)	1,908,205,963	(17,463,710)	767,677,178	16,460,788	3,655,089

NOMBRE		CORPORACIÓN BANEX, S.A.								
FECHA		12/31/2002								
HOJA DE TRABAJO DE CONSOLIDACION (CIFRAS EXPRESADAS EN COLONES EXACTOS)										
TERMINOS UNIFORMES PARA LA CONSOLIDACION CONTABLE DE LOS GRUPOS FINANCIEROS										
Entidad	(Nombre completo)	Nombre empresa inmobiliaria	Nombre empresa fiduciaria	Nombre de otra empresa (1)	Nombre de otra empresa (2)	Total agregado (sin ajustar)	Ref.	AA Debe	AA Haber	Total agregado ajustado
ESTADO DE RESULTADOS										
400.00	GASTOS	190,717,986	15,238,523	165,261	7,830,230	47,830,079,080		223,822,379	5,061,428,553	42,992,472,906
410.00	GASTOS FINANCIEROS	67,760,466	4,560,498	-	-	31,008,797,077		-	1,520,836,889	29,487,960,188
411.00	GASTOS FINANCIEROS POR OBLIGACIONES CON EL PUBLICO	-	821,402	-	-	11,897,238,197		-	1,297,537,422	10,599,700,775
412.00	GASTOS FINANCIEROS POR OBLIGACIONES CON EL B.C.C.B.	-	-	-	-	24,421,709		-	24,183,384	238,325
413.00	GASTOS FINANCIEROS POR OBLIGACIONES CON ENTIDADES FINANCIERAS	25,427,086	-	-	-	4,107,123,831		-	149,138,752	3,957,985,079
414.00	GASTOS FINANCIEROS POR OTRAS CUENTAS POR PAGAR Y PROVISIONES	-	-	-	-	8,607,441		-	8,607,441	0
415.00	PERDIDAS POR FLUCTUACIONES CAMBIARIAS	42,333,380	1,219,749	-	-	14,760,573,842		-	8,166,083	14,752,407,759
418.00	GASTOS FINANCIEROS POR OBLIGACIONES A LA VISTA POR ADMINISTRACION DE VALORES Y FONDOS DE TERCEROS	-	-	-	-	987,759		-	-	(0)
417.00 + 419.00	OTROS GASTOS FINANCIEROS	-	2,519,347	-	-	209,844,298		-	32,216,048	177,628,250
420.00	GASTOS POR INCOBRABILIDAD Y DESVALORIZACION DE ACTIVOS FINANCIEROS	-	1,006,300	-	-	1,659,554,176		-	181,361,932	1,478,192,244
421.00	GASTOS POR INCOBRABILIDAD DE CREDITOS Y OTRAS CUENTAS	-	1,006,300	-	-	1,621,325,147		-	161,883,304	1,459,441,843
422.00	GASTOS POR DESVALORIZACION DE INVERSIONES FINANCIERAS	-	-	-	-	38,229,029		-	19,478,628	18,750,401
430.00	GASTOS OPERATIVOS DIVERSOS	8,650,944	327,648	-	3,671,334	1,342,548,156		-	364,640,956	977,907,200
431.00	COMISIONES POR SERVICIOS	23,508	327,648	-	2,132,138	1,042,868,711		-	121,472,324	921,396,387
432.00	GASTOS POR BIENES REALIZABLES	-	-	-	1,539,196	40,296,044		-	11,357,431	28,938,613
433.00	GASTOS POR INVERSIONES PERMANENTES NO FINANCIERAS	-	-	-	-	-		-	-	-
434.00	GASTOS POR BIENES DIVERSOS	-	-	-	-	-		-	153,791	(0)
435.00	GASTOS POR AMORTIZACION DE ACTIVOS INTANGIBLES	8,627,436	-	-	-	8,627,436		-	-	8,627,436
439.00	OTROS GASTOS OPERATIVOS	-	-	-	-	250,602,174		-	231,657,410	18,944,764
440.00	GASTOS DE ADMINISTRACION	81,235,805	5,096,569	165,261	4,158,896	12,627,940,749	223,822,379	2,770,766,397	-	10,080,996,731
441.00	GASTOS DE PERSONAL	-	-	-	-	6,292,130,067		-	1,397,251,775	4,894,878,292
442.00	GASTOS POR SERVICIOS EXTERNOS	1,491,234	569,261	-	-	840,127,412		-	132,212,768	707,914,644
443.00	GASTOS DE INFRAESTRUCTURA, MOVILIDAD Y COMUNICACIONES	359,540	143,314	-	4,158,896	1,374,182,967		-	912,373,802	461,809,165
445.00	GASTOS GENERALES	79,385,031	2,383,994	165,261	-	4,121,900,305	223,822,379	328,928,052	-	4,016,394,630
450.00	IMPUESTO Y PARTICIPACIONES SOBRE LA UTILIDAD	30,683,241	1,909,829	-	-	1,061,145,772		-	223,822,379	837,327,393
451.00	IMPUESTOS SOBRE LA RENTA	20,299,841	1,909,829	-	-	479,500,993		-	-	479,500,993
452.00	PARTICIPACIONES SOBRE LA UTILIDAD	10,383,400	-	-	-	581,644,779		-	223,822,379	357,826,400
453.00	PARTICIPACION MINORITARIA EN UTILIDAD NETA DE SUBSIDIARIAS	-	-	-	-	-		-	-	-
460.00	GASTOS EXTRAORDINARIOS	2,387,530	-	-	-	-		-	-	120,829,407
470.00	GASTOS DE EJERCICIOS ANTERIORES	-	4,337,679	-	-	9,259,743		-	-	9,259,743
500.00	INGRESOS	387,998,434	131,904,464	147,127	40,093,375	64,235,920,192		4,421,849,088	-	59,814,071,184
510.00	INGRESOS FINANCIEROS	11,786,552	120,506,166	147,127	40,093,375	47,241,378,305	3,380,230,691	-	-	43,861,147,614
511.00	INGRESOS FINANCIEROS POR DISPONIBILIDADES	6,700,180	-	147,127	1,524,399	392,817,847		-	240,974,243	151,843,604
512.00	INGRESOS FINANCIEROS POR INVERSIONES TEMPORALES	1,246,964	61,494,903	-	35,115,319	3,026,699,319		-	405,316,152	2,621,383,167
513.00+514.00	INGRESOS FINANCIEROS POR CREDITOS	-	-	-	-	24,881,762,980		2,632,242,774	-	22,249,520,206
515.00	INGRESOS FINANCIEROS POR OTRAS CUENTAS POR COBRAR	-	754,610	-	-	4,653,126		30,410	-	4,622,716
516.00	INGRESOS FINANCIEROS POR INVERSIONES PERMANENTES	-	37,812,801	-	-	2,312,958,353		28,316,078	-	2,284,642,275
517.00	GANANCIAS POR FLUCTUACIONES CAMBIARIAS	3,839,408	20,443,852	-	3,453,657	16,335,392,079		228,196	-	16,335,163,883
518.00	INGRESOS NETOS POR OPERACIONES BURSATILES	-	-	-	-	-		-	-	-
519.00	OTROS INGRESOS FINANCIEROS	-	-	-	-	287,094,602		73,122,838	-	213,971,764
520.00	INGRESOS POR RECUPERACIONES DE ACTIVOS FINANCIEROS	-	-	-	-	78,684,361		13,428,109	-	65,256,252
521.00	RECUPERACIONES DE ACTIVOS FINANCIEROS CASTIGADOS	-	-	-	-	66,060,108		703,556	-	65,356,552
522.00	DISMINUCION DE ESTIMACIONES PARA INCOBRABILIDAD	-	-	-	-	12,624,253		12,624,253	-	0
523.00	DISMINUCION DE ESTIMACIONES PARA INVERSIONES FINANCIERAS	-	-	-	-	-		-	-	-
530.00	INGRESOS OPERATIVOS DIVERSOS	344,501,012	-	-	-	16,278,476,053	1,028,290,208	-	-	15,250,185,845
531.00	COMISIONES POR SERVICIOS	-	-	-	-	5,356,585,872		754,588,767	-	4,601,997,105
532.00	INGRESOS POR BIENES REALIZABLES	-	-	-	-	58,163,240		2,562,000	-	55,601,240
533.00	INGRESOS POR INVERSIONES PERMANENTES NO FINANCIERAS	131,885,012	-	-	-	8,627,581,845		-	-	8,627,581,845
533.01	Ganancias (excedentes) por participaciones en otras empresas	131,885,012	-	-	-	8,627,581,845		-	-	8,627,581,845
533.02	Ganancias (excedentes) por otras inversiones permanentes no financieras	-	-	-	-	-		-	-	-
533.03	Disminución de estimaciones para inversiones permanentes no financieras	-	-	-	-	-		-	-	-
534.00	INGRESOS POR CAMBIO Y ARBITRAJE DE DIVISAS	-	-	-	-	816,675,772		166,003,518	-	650,672,254
539.00	OTROS INGRESOS OPERATIVOS	212,616,000	-	-	-	1,419,469,324		105,135,923	-	1,314,333,401
540.00	INGRESOS EXTRAORDINARIOS	31,710,870	11,398,298	-	-	637,381,472		-	-	637,381,472
550.00	INGRESOS DE EJERCICIOS ANTERIORES	-	-	-	-	-		-	-	-
Uneta	UTILIDAD (PERDIDA) NETA DEL PERIODO	197,280,448	116,665,941	(18,134)	32,263,145	16,405,841,112	4,198,026,629	(5,061,428,553)	-	16,821,598,278
ESTADO DE RESULTADOS ACUMULADOS										
351.00	RESULTADOS DE EJERCICIOS ANTERIORES (al inicio del periodo)	1,209,507,973	139,586,583	-	562,765,063	16,741,944,352		-	-	16,741,944,352
	UTILIDAD (PERDIDA) NETA DEL PERIODO	197,280,448	116,665,941	(18,134)	32,263,145	16,405,841,112	4,198,026,629	(5,061,428,553)	-	16,821,598,278
Menos (-)	Dividendos pagados	(1,206,000,000)	-	-	(561,117,663)	(6,111,547,808)		-	-	(6,111,547,808)
Menos (-)	Asignación a reservas	-	-	-	-	(959,482,584)		-	-	(959,482,584)
Menos (-)	Capitalización de Utilidades	-	-	-	-	(2,102,111,412)		-	-	(2,102,111,412)
	RESULTADOS DE EJERCICIOS ANTERIORES (al final del periodo)	200,788,421	256,252,524	(18,134)	33,910,545	23,974,643,660	4,198,026,629	(5,061,428,553)	-	24,390,400,826

NOMBRE		CORPORACIÓN BANEX, S.A.					
FECHA		12/31/2002					
HOJA DE TRABAJO DE CONSOLIDACION (CIFRAS EXPRESADAS EN COLONES EXACTOS)							
TERMINOS UNIFORMES PARA LA CONSOLIDACION CONTABLE DE LOS GRUPOS FINANCIEROS							
Entidad	(Nombre completo)	Ref.	Asientos de Eliminación		Interés minoritario	Total consolidado	Total agregado
			AE Debe	AE Haber			
ESTADO DE RESULTADOS							
400.00	GASTOS		-	1,352,697,989	2,670,908	41,642,445,826	42,992,472,906
410.00	GASTOS FINANCIEROS		-	152,444,544	-	29,535,515,644	29,487,960,188
411.00	GASTOS FINANCIEROS POR OBLIGACIONES CON EL PUBLICO	6		140,719,693		10,458,981,083	10,599,700,775
412.00	GASTOS FINANCIEROS POR OBLIGACIONES CON EL B.C.C.B.					238,325	238,325
413.00	GASTOS FINANCIEROS POR OBLIGACIONES CON ENTIDADES FINANCIERAS			11,724,852		3,946,260,228	3,957,985,079
414.00	GASTOS FINANCIEROS POR OTRAS CUENTAS POR PAGAR Y PROVISIONES					0	0
415.00	PERDIDAS POR FLUCTUACIONES CAMBIARIAS					14,752,407,759	14,752,407,759
418.00	GASTOS FINANCIEROS POR OBLIGACIONES A LA VISTA POR ADMINISTRACION DE VALORES Y FONDOS DE TERCERC					(0)	(0)
417.00 + 419.00	OTROS GASTOS FINANCIEROS					177,628,250	177,628,250
420.00	GASTOS POR INCOBRABILIDAD Y DESVALORIZACION DE ACTIVOS FINANCIERO		-	-	-	1,478,192,244	1,478,192,244
421.00	GASTOS POR INCOBRABILIDAD DE CREDITOS Y OTRAS CUENTAS					1,459,441,843	1,459,441,843
422.00	GASTOS POR DESVALORIZACION DE INVERSIONES FINANCIERAS					18,750,401	18,750,401
430.00	GASTOS OPERATIVOS DIVERSOS		-	-	-	977,907,200	977,907,200
431.00	COMISIONES POR SERVICIOS					921,396,387	921,396,387
432.00	GASTOS POR BIENES REALIZABLES					28,938,613	28,938,613
433.00	GASTOS POR INVERSIONES PERMANENTES NO FINANCIERAS					-	-
434.00	GASTOS POR BIENES DIVERSOS					(0)	(0)
435.00	GASTOS POR AMORTIZACIÓN DE ACTIVOS INTANGIBLES					8,627,436	8,627,436
439.00	OTROS GASTOS OPERATIVOS					18,944,764	18,944,764
440.00	GASTOS DE ADMINISTRACION			1,200,253,444	-	8,880,745,287	10,080,996,731
441.00	GASTOS DE PERSONAL					4,894,878,292	4,894,878,292
442.00	GASTOS POR SERVICIOS EXTERNOS					707,914,644	707,914,644
443.00	GASTOS DE INFRAESTRUCTURA, MOVILIDAD Y COMUNICACIONES			1,816,903		459,992,261	461,809,165
445.00	GASTOS GENERALES	5		1,198,436,541		2,817,958,089	4,016,394,630
450.00	IMPUESTO Y PARTICIPACIONES SOBRE LA UTILIDAD				2,670,908	839,998,501	837,327,393
451.00	IMPUESTOS SOBRE LA RENTA					479,500,993	479,500,993
452.00	PARTICIPACIONES SOBRE LA UTILIDAD					357,826,400	357,826,400
453.00	PARTICIPACION MINORITARIA EN UTILIDAD NETA DE SUBSIDIARIAS	3			2,670,908	2,670,908	-
460.00	GASTOS EXTRAORDINARIOS					120,829,407	120,829,407
470.00	GASTOS DE EJERCICIOS ANTERIORES					9,259,743	9,259,743
500.00	INGRESOS		9,656,715,414	15,835,209	-	50,173,190,978	59,814,071,184
510.00	INGRESOS FINANCIEROS		152,444,544	-	-	43,708,703,070	43,861,147,614
511.00	INGRESOS FINANCIEROS POR DISPONIBILIDADES	6	46,477,650			105,365,954	151,843,604
512.00	INGRESOS FINANCIEROS POR INVERSIONES TEMPORALES	6	92,433,339			2,528,949,828	2,621,383,167
513.00+514.00	INGRESOS FINANCIEROS POR CREDITOS	6	13,088,292			22,236,431,914	22,249,520,206
515.00	INGRESOS FINANCIEROS POR OTRAS CUENTAS POR COBRAR					4,622,716	4,622,716
516.00	INGRESOS FINANCIEROS POR INVERSIONES PERMANENTES		445,264			2,284,197,011	2,284,642,275
517.00	GANANCIAS POR FLUCTUACIONES CAMBIARIAS					16,335,163,883	16,335,163,883
518.00	INGRESOS NETOS POR OPERACIONES BURSATILES					-	-
519.00	OTROS INGRESOS FINANCIEROS					213,971,764	213,971,764
520.00	INGRESOS POR RECUPERACIONES DE ACTIVOS FINANCIEROS					65,356,252	65,356,252
521.00	RECUPERACIONES DE ACTIVOS FINANCIEROS CASTIGADOS					65,356,252	65,356,252
522.00	DISMINUCION DE ESTIMACIONES PARA INCOBRABILIDAD					0	0
523.00	DISMINUCION DE ESTIMACIONES PARA INVERSIONES FINANCIERAS					-	-
530.00	INGRESOS OPERATIVOS DIVERSOS		9,504,270,870	15,835,209	-	5,761,750,184	15,250,185,845
531.00	COMISIONES POR SERVICIOS	5	77,272,579	15,835,209		4,540,559,735	4,601,997,105
532.00	INGRESOS POR BIENES REALIZABLES					55,601,240	55,601,240
533.00	INGRESOS POR INVERSIONES PERMANENTES NO FINANCIERAS		8,305,834,329	-	-	321,747,516	8,627,581,845
533.01	Ganancias (excedentes) por participaciones en otras empresas	3	8,305,834,329			321,747,516	8,627,581,845
533.02	Ganancias (excedentes) por otras inversiones permanentes no financier					-	-
533.03	Disminución de estimaciones para inversiones permanentes no financier					-	-
534.00	INGRESOS POR CAMBIO Y ARBITRAJE DE DIVISAS					650,672,254	650,672,254
539.00	OTROS INGRESOS OPERATIVOS	5	1,121,163,962			193,169,439	1,314,333,401
540.00	INGRESOS EXTRAORDINARIOS					637,381,472	637,381,472
550.00	INGRESOS DE EJERCICIOS ANTERIORES					-	-
Uneta	UTILIDAD (PERDIDA) NETA DEL PERIODO		9,656,715,414	(1,336,862,780)	(2,670,908)	8,530,745,153	16,821,598,278
ESTADO DE RESULTADOS ACUMULADOS							
351.00	RESULTADOS DE EJERCICIOS ANTERIORES (al inicio del periodo)		2,422,538			16,739,521,814	16,741,944,352
	UTILIDAD (PERDIDA) NETA DEL PERIODO		9,656,715,414	(1,336,862,780)	(2,670,908)	8,530,745,153	16,821,598,278
Menos (-)	Dividendos pagados					(6,111,547,808)	(6,111,547,808)
Menos (-)	Asignación a reservas					(959,482,584)	(959,482,584)
Menos (-)	Capitalización de Utilidades					(2,102,111,412)	(2,102,111,412)
	RESULTADOS DE EJERCICIOS ANTERIORES (al final del periodo)		9,659,137,952	(1,336,862,780)	(2,670,908)	16,097,125,163	24,390,400,826

NOMBRE		CORPORACIÓN BANEX, S.A.		CODIGO DE GRUPO FINANCIERO (para efectos de la SUGEF)						
FECHA		12/31/2002								
HOJA DE TRABAJO DE CONSOLIDACION (CIFRAS EXPRESADAS EN COLONES EXACTOS)										
TERMINOS UNIFORMES PARA LA CONSOLIDACION CONTABLE DE LOS GRUPOS FINANCIEROS										
NOMBRE DE LAS EMPRESAS DEL GRUPO CUYA INFORMACION FINANCIERA SE CONSOLIDA CON LA CONTROLADORA										
Entidad	(Nombre completo)	Nombre de controladora	Nombre supervisada SUGEF	Nombre de banco extranjero (1)	Nombre supervisada SUGEF (2)	Nombre de puesto de bolsa	Nombre de puesto de bolsa (2)	Nombre sociedad admin. de fondos	Nombre empresa de seguros	Nombre empresa de seguros (2)
		CORPORACIÓN BANEX, S.A.	BANCO BANEX	CARIBBEAN BANK OF EXPORT	BANCO BANCRECEN	BANEX VALORES	PUERTO BOLSA BANCRECEN S.A.	BANEX SFI, S.A.	BANEX SEGUROS, S.A.	SEGUROS BANCRECEN S.A.
BALANCE DE SITUACION										
100.00	ACTIVO	39,016,639,589	160,248,200,348	107,825,394,976	14,646,870,126	6,160,570,768	503,901,760	3,035,172,544	429,517,979	15,835,471
110.00	DISPONIBILIDADES	1,910,039,736	16,920,817,577	2,110,046,428	2,270,597,443	321,515,356	20,522,412	20,252,991	41,189,749	10,632,442
120.00	INVERSIONES TEMPORALES	-	10,284,560,771	598,713,253	1,490,624,848	410,633,748	441,902,907	-	208,093,574	3,672,250
121.00	INVERSIONES EN EL B.C.C.R. Y EN VALORES PUBLICOS	-	5,474,658,404	-	383,651,665	386,038,398	5,230,988	-	-	-
122.00	INVERSIONES EN ENTIDADES FINANCIERAS DEL PAIS	-	4,746,588,937	-	893,370,074	24,595,350	6,594,986	-	143,592,536	3,600,000
123.00	INVERSIONES EN ENTIDADES FINANCIERAS DEL EXTERIOR	-	-	129,749,931	56,758,508	-	-	-	63,554,638	-
125.00	VALORES VENDIDOS CON PACTO DE RECOMPRA	-	-	250,443,476	148,739,533	-	412,203,167	-	-	-
126.00	VALORES COMPRADOS CON PACTO DE REVENTA	-	-	-	-	-	-	-	-	-
124.00-127.00	OTRAS INVERSIONES TEMPORALES	-	17,073,488	718,166,430	-	-	-	-	-	-
128.00	PRODUCTOS POR COBRAR POR INVERSIONES TEMPORALES	-	46,239,942	353,416	12,184,087	-	17,873,772	-	946,414	72,250
129.00	(ESTIMACION PARA INVERSIONES TEMPORALES)	-	-	-	(4,079,020)	-	-	-	-	-
130.00	CARTERA DE CREDITOS	-	117,803,917,158	100,378,529,555	9,461,682,876	-	-	-	-	-
131.00-132.00	CREDITOS VIGENTES Y VENCIDOS	-	117,765,586,665	100,447,707,950	9,159,099,409	-	-	-	-	-
132.13	Prestamos a empresas relacionada	-	-	-	-	-	-	-	-	-
133.00	CREDITOS EN COBRO JUDICIAL	-	2,674,976,811	917,596,885	491,650,423	-	-	-	-	-
138.00	PRODUCTOS POR COBRAR POR CARTERA DE CREDITOS	-	720,528,266	551,383,475	127,849,104	-	-	-	-	-
138.04	Productos por cobrar por créditos a empresas relacionada	-	-	-	-	-	-	-	-	-
139.00	(ESTIMACION PARA CARTERA DE CREDITOS)	-	(3,357,174,384)	(1,538,158,756)	(316,916,065)	-	-	-	-	-
140.00	OTRAS CUENTAS POR COBRAR	106,560	2,147,046,307	175,911,619	193,731,274	112,185,695	-	67,867,964	145,045,432	-
141.00-142.00-143.00-144.00	CUENTAS POR COBRAR DIVERSAS	31,082,943	2,253,670,448	197,224,057	256,542,476	112,381,845	-	67,867,964	145,045,432	-
147.00	Cuentas por cobrar a empresas relacionada	-	454,825	130,625,904	-	-	-	-	-	-
148.00	PRODUCTOS POR COBRAR POR OTRAS CUENTAS POR COBRAR	-	-	-	-	-	-	-	-	-
149.00	(ESTIMACION PARA OTRAS CUENTAS POR COBRAR)	(30,976,383)	(106,624,141)	(21,312,438)	(62,810,702)	(196,150)	-	-	-	-
150.00	BIENES REALIZABLES	-	522,487,827	304,071,555	23,606,218	-	-	-	-	-
151.00	BIENES ADQUIRIDOS EN RECUPERACION DE CREDITOS	-	536,599,314	409,758,909	39,315,911	-	-	-	-	-
152.00	BIENES ADQUIRIDOS PARA ARRENDAMIENTO FINANCIERO	-	-	-	-	-	-	-	-	-
153.00-154.00	OTROS BIENES REALIZABLES	-	-	-	-	-	-	-	-	-
159.00	(ESTIMACION PARA BIENES REALIZABLES)	-	(14,111,487)	(105,687,354)	(15,709,693)	-	-	-	-	-
160.00	INVERSIONES PERMANENTES	36,560,019,368	10,231,118,259	4,226,943,229	325,623,568	5,248,670,747	16,741,176	2,844,626,563	-	-
161.00	INVERSIONES EN EL B.C.C.R. Y EN VALORES PUBLICOS	70,476,528	7,131,676,150	-	200,100,000	4,746,665,226	-	2,794,836,007	-	-
162.00	INVERSIONES EN ENTIDADES FINANCIERAS DEL PAIS	-	140,381,877	-	36,200,004	377,906	-	-	-	-
163.00	INVERSIONES EN ENTIDADES FINANCIERAS DEL EXTERIOR	-	-	-	87,029,706	-	-	-	-	-
165.00	VALORES VENDIDOS CON PACTO DE RECOMPRA	-	2,179,484,722	-	-	-	-	-	-	-
166.00	PARTICIPACIONES EN OTRAS EMPRESAS	36,492,706,992	125,406,475	-	-	52,491,125	16,741,176	-	-	-
166.01	Participaciones en entidades financieras del pa	20,556,051,134	-	-	-	-	16,741,176	-	-	-
166.02	Participaciones en empresas no financieras del pa	5,592,105,138	124,901,430	-	-	52,491,125	-	-	-	-
166.03	Participaciones en entidades financieras del exterior	10,001,347,932	505,045	-	-	-	-	-	-	-
166.04	Participaciones en empresas no financieras del exterior	343,202,786	-	-	-	-	-	-	-	-
164.00-167.00	OTRAS INVERSIONES PERMANENTES	-	499,925,836	4,194,544,342	-	362,864,128	-	-	-	-
168.00	PRODUCTOS POR COBRAR POR INVERSIONES PERMANENTES	5,835,848	154,243,199	52,058,518	6,192,212	93,969,737	-	49,790,556	-	-
169.00	(ESTIMACION PARA INVERSIONES PERMANENTES)	-	-	(19,659,631)	(3,898,344)	(7,697,375)	-	-	-	-
170.00	BIENES DE USO	264,846,187	1,377,627,847	-	512,991,461	12,110,528	4,134,347	7,398,473	6,253,771	399,716
180.00	OTROS ACTIVOS	272,627,738	960,624,602	31,179,336	368,011,928	55,454,694	20,600,918	95,026,553	28,935,453	1,131,064
181.00	GASTOS PAGADOS POR ANTICIPADO	2,595,333	293,969,439	31,179,336	3,771,871	50,408,731	713,896	95,026,553	27,951,623	1,131,064
182.00	CARGOS DIFERIDOS	4,518,082	642,517,062	-	317,018,197	5,045,963	3,263,131	-	983,830	-
183.00	BIENES DIVERSOS	132,436,500	17,299,063	-	34,472,514	-	-	-	-	-
184.00	OPERACIONES PENDIENTES DE IMPUTACION	-	-	-	12,749,347	-	-	-	-	-
185.00	CUENTAS RECIPROCAS INTERNAS	-	-	-	-	-	-	-	-	-
186.00	ACTIVOS INTANGIBLES	133,077,823	6,839,038	-	-	-	16,623,896	-	-	-
186.04	Crédito Mercantil	133,077,823	-	-	-	-	-	-	-	-
186.04.M.01	Valor de origen del crédito mercantil	133,077,823	-	-	-	-	-	-	-	-
186.04.M.02	(Amortización acumulada del crédito mercantil)	-	-	-	-	-	-	-	-	-

NOMBRE		CORPORACIÓN BANEX, S.A.								
FECHA		12/31/2002								
HOJA DE TRABAJO DE CONSOLIDACION (CIFRAS EXPRESADAS EN COLONES EXACTOS)										
TERMINOS UNIFORMES PARA LA CONSOLIDACION CONTABLE DE LOS GRUPOS FINANCIEROS										
Entidad	(Nombre completo)	Nombre empresa inmobiliaria	Nombre empresa fiduciaria	Nombre de otra empresa (1)	Nombre de otra empresa (2)	Total agregado (sin ajustar)	Ref.	AA Debe	AA Haber	Total agregado ajustado
BALANCE DE SITUACION										
100.00	ACTIVO	727,491,783	129,482,953	1,352,104	35,882,345	332,776,312,745	-	-	-	332,776,312,745
110.00	DISPONIBILIDADES	47,361,167	25,742,247	1,352,104	-	23,700,069,657	-	-	-	23,700,069,657
120.00	INVERSIONES TEMPORALES	46,701,207	101,963,442	-	32,782,953	13,619,648,953	-	-	-	13,619,648,953
121.00	INVERSIONES EN EL B.C.C.R. Y EN VALORES PUBLICOS	-	-	-	-	6,249,579,460	-	-	-	6,249,579,460
122.00	INVERSIONES EN ENTIDADES FINANCIERAS DEL PAIS	-	-	-	-	5,818,341,875	-	-	-	5,818,341,875
123.00	INVERSIONES EN ENTIDADES FINANCIERAS DEL EXTERIOR	46,466,564	91,947,026	-	32,466,619	420,943,270	-	-	-	420,943,270
125.00	VALORES VENDIDOS CON PACTO DE RECOMPRA	-	-	-	-	811,386,176	-	-	-	811,386,176
126.00	VALORES COMPRADOS CON PACTO DE REVENTA	-	-	-	-	-	-	-	-	-
(124.00-127.00)	OTRAS INVERSIONES TEMPORALES	-	9,615,784	-	-	244,855,702	-	-	-	244,855,702
128.00	PRODUCTOS POR COBRAR POR INVERSIONES TEMPORALES	234,643	400,632	-	316,334	78,621,490	-	-	-	78,621,490
129.00	(ESTIMACION PARA INVERSIONES TEMPORALES)	-	-	-	-	(4,079,020)	-	-	-	(4,079,020)
130.00	CARTERA DE CREDITOS	-	-	-	-	227,644,129,588	-	-	-	227,644,129,588
(131.00-132.00)	CREDITOS VIGENTES Y VENCIDOS	-	-	-	-	227,372,394,023	-	-	-	227,372,394,023
132.13	Préstamos a empresas relacionada	-	-	-	-	-	-	-	-	-
133.00	CREDITOS EN COBRO JUDICIAL	-	-	-	-	4,084,224,122	-	-	-	4,084,224,122
138.00	PRODUCTOS POR COBRAR POR CARTERA DE CREDITOS	-	-	-	-	1,399,760,848	-	-	-	1,399,760,848
138.04	Productos por cobrar por créditos a empresas relacionada	-	-	-	-	-	-	-	-	-
139.00	(ESTIMACION PARA CARTERA DE CREDITOS)	-	-	-	-	(5,212,249,404)	-	-	-	(5,212,249,404)
140.00	OTRAS CUENTAS POR COBRAR	11,471,967	-	-	-	2,853,367,318	-	-	-	2,853,367,318
(141.00-142.00-143.00-144.00)	CUENTAS POR COBRAR DIVERSAS	11,471,967	-	-	-	3,075,287,133	-	-	-	3,075,287,133
147.00	Cuentas por cobrar a empresas relacionada	-	-	-	-	131,080,729	-	-	-	131,080,729
148.00	PRODUCTOS POR COBRAR POR OTRAS CUENTAS POR COBRAR	-	-	-	-	-	-	-	-	-
149.00	(ESTIMACION PARA OTRAS CUENTAS POR COBRAR	-	-	-	-	(221,919,814)	-	-	-	(221,919,814)
150.00	BIENES REALIZABLES	-	-	-	-	850,165,600	-	-	-	850,165,600
151.00	BIENES ADQUIRIDOS EN RECUPERACION DE CREDITOS	-	-	-	-	985,674,134	-	-	-	985,674,134
152.00	BIENES ADQUIRIDOS PARA ARRENDAMIENTO FINANCIERO	-	-	-	-	-	-	-	-	-
(153.00-154.00)	OTROS BIENES REALIZABLES	-	-	-	-	-	-	-	-	-
159.00	(ESTIMACION PARA BIENES REALIZABLES)	-	-	-	-	(135,508,534)	-	-	-	(135,508,534)
160.00	INVERSIONES PERMANENTES	100,000	-	-	3,099,392	59,465,942,301	-	-	-	59,465,942,301
161.00	INVERSIONES EN EL B.C.C.R. Y EN VALORES PUBLICOS	-	-	-	3,027,120	14,946,781,031	-	-	-	14,946,781,031
162.00	INVERSIONES EN ENTIDADES FINANCIERAS DEL PAIS	-	-	-	-	176,959,783	-	-	-	176,959,783
163.00	INVERSIONES EN ENTIDADES FINANCIERAS DEL EXTERIOR	-	-	-	-	87,029,700	-	-	-	87,029,700
165.00	VALORES VENDIDOS CON PACTO DE RECOMPRA	-	-	-	-	2,179,484,722	-	-	-	2,179,484,722
166.00	PARTICIPACIONES EN OTRAS EMPRESAS	100,000	-	-	-	36,687,445,768	-	-	-	36,687,445,768
166.01	Participaciones en entidades financieras del pa	-	-	-	-	20,572,792,312	-	-	-	20,572,792,312
166.02	Participaciones en empresas no financieras del pa	100,000	-	-	-	5,769,597,693	-	-	-	5,769,597,693
166.03	Participaciones en entidades financieras del exteri	-	-	-	-	10,001,852,977	-	-	-	10,001,852,977
166.04	Participaciones en empresas no financieras del exteri	-	-	-	-	343,202,786	-	-	-	343,202,786
(164.00-167.00)	OTRAS INVERSIONES PERMANENTES	-	-	-	-	5,057,334,306	-	-	-	5,057,334,306
168.00	PRODUCTOS POR COBRAR POR INVERSIONES PERMANENTES	-	-	-	72,272	362,162,341	-	-	-	362,162,341
169.00	(ESTIMACION PARA INVERSIONES PERMANENTES)	-	-	-	-	(31,255,350)	-	-	-	(31,255,350)
170.00	BIENES DE USO	606,625,547	-	-	-	2,792,387,883	-	-	-	2,792,387,883
180.00	OTROS ACTIVOS	15,231,898	1,777,264	-	-	1,850,601,445	-	-	-	1,850,601,445
181.00	GASTOS PAGADOS POR ANTICIPADO	2,320,203	1,777,264	-	-	510,845,312	-	-	-	510,845,312
182.00	CARGOS DIFERIDOS	12,911,692	-	-	-	986,257,956	-	-	-	986,257,956
183.00	BIENES DIVERSOS	-	-	-	-	184,208,079	-	-	-	184,208,079
184.00	OPERACIONES PENDIENTES DE IMPUTACION	-	-	-	-	12,749,347	-	-	-	12,749,347
185.00	CUENTAS RECIPROCAS INTERNAS	-	-	-	-	-	-	-	-	-
186.00	ACTIVOS INTANGIBLES	-	-	-	-	156,540,751	-	-	-	156,540,751
186.04	Crédito Mercantil	-	-	-	-	133,077,823	-	-	-	133,077,823
186.04.M.01	Valor de origen del crédito mercantil	-	-	-	-	133,077,823	-	-	-	133,077,823
186.04.M.02	(Amortización acumulada del crédito mercantil	-	-	-	-	-	-	-	-	-

NOMBRE		CORPORACIÓN BANEX, S.A.					
FECHA		12/31/2002					
HOJA DE TRABAJO DE CONSOLIDACION (CIFRAS EXPRESADAS EN COLONES EXACTOS)							
TERMINOS UNIFORMES PARA LA CONSOLIDACION CONTABLE DE LOS GRUPOS FINANCIEROS							
Entidad	(Nombre completo)	Ref.	Asientos de Eliminación		Interés minoritario	Total consolidado	Total agregado
			AE Debe	AE Haber			
BALANCE DE SITUACION							
100.00	ACTIVO		261,069,444	38,933,928,289	-	294,103,453,900	332,776,312,745
110.00	DISPONIBILIDADES	1	1	2,384,965,438		21,315,104,220	23,700,069,657
120.00	INVERSIONES TEMPORALES		-	251,467,065	-	13,368,181,887	13,619,648,953
121.00	INVERSIONES EN EL B.C.C.R. Y EN VALORES PUBLICOS					6,249,579,460	6,249,579,460
122.00	INVERSIONES EN ENTIDADES FINANCIERAS DEL PAIS	4		80,514,603		5,737,827,272	5,818,341,875
123.00	INVERSIONES EN ENTIDADES FINANCIERAS DEL EXTERIOR	4		170,880,213		250,063,057	420,943,270
125.00	VALORES VENDIDOS CON PACTO DE RECOMPRA					811,386,176	811,386,176
126.00	VALORES COMPRADOS CON PACTO DE REVENTA					-	-
(124.00+127.00)	OTRAS INVERSIONES TEMPORALES					244,855,702	244,855,702
128.00	PRODUCTOS POR COBRAR POR INVERSIONES TEMPORALES	4		72,250		78,549,240	78,621,400
129.00	(ESTIMACION PARA INVERSIONES TEMPORALES)					(4,079,020)	(4,079,020)
130.00	CARTERA DE CREDITOS		-	634,703,746	-	227,009,425,842	227,644,129,588
(131.00+132.00)	CREDITOS VIGENTES Y VENCIDOS	8		631,911,300		226,740,482,723	227,372,394,023
132.13	Prestamos a empresas relacionada					-	-
133.00	CREDITOS EN COBRO JUDICIAL					4,084,224,122	4,084,224,122
138.00	PRODUCTOS POR COBRAR POR CARTERA DE CREDITOS	8		2,792,446		1,396,968,401	1,399,760,848
138.04	Productos por cobrar por créditos a empresas relacionada					-	-
139.00	(ESTIMACION PARA CARTERA DE CREDITOS)					(5,212,249,404)	(5,212,249,404)
140.00	OTRAS CUENTAS POR COBRAR		-	131,279,177	-	2,722,088,141	2,853,367,318
(141.00+142.00+143.00+144.00)	CUENTAS POR COBRAR DIVERSAS	2		131,279,177		2,944,007,955	3,075,287,133
147.00	Cuentas por cobrar a empresas relacionada	2		131,080,729		0	131,080,729
148.00	PRODUCTOS POR COBRAR POR OTRAS CUENTAS POR COBRAR					-	-
149.00	(ESTIMACION PARA OTRAS CUENTAS POR COBRAR					(221,919,814)	(221,919,814)
150.00	BIENES REALIZABLES		-	-	-	850,165,600	850,165,600
151.00	BIENES ADQUIRIDOS EN RECUPERACION DE CREDITOS					985,674,134	985,674,134
152.00	BIENES ADQUIRIDOS PARA ARRENDAMIENTO FINANCIERO					-	-
(153.00+154.00)	OTROS BIENES REALIZABLES					-	-
159.00	(ESTIMACION PARA BIENES REALIZABLES)					(135,508,534)	(135,508,534)
160.00	INVERSIONES PERMANENTES		606,501	35,116,456,083	-	24,350,092,719	59,465,942,301
161.00	INVERSIONES EN EL B.C.C.R. Y EN VALORES PUBLICOS					14,946,781,031	14,946,781,031
162.00	INVERSIONES EN ENTIDADES FINANCIERAS DEL PAIS	4		-		176,959,783	176,959,783
163.00	INVERSIONES EN ENTIDADES FINANCIERAS DEL EXTERIOR					87,029,700	87,029,700
165.00	VALORES VENDIDOS CON PACTO DE RECOMPRA					2,179,484,722	2,179,484,722
166.00	PARTICIPACIONES EN OTRAS EMPRESAS		606,501	35,116,456,083	-	1,571,596,186	36,687,445,768
166.01	Participaciones en entidades financieras del pa	3 y 7	605,635	20,556,656,735		16,741,172	20,572,792,312
166.02	Participaciones en empresas no financieras del pa	3		4,522,568,168		1,247,029,525	5,769,597,693
166.03	Participaciones en entidades financieras del exterior	3	864	10,001,348,796		505,045	10,001,852,977
166.04	Participaciones en empresas no financieras del exterior	3	2	35,887,345		307,320,443	343,202,786
(164.00+167.00)	OTRAS INVERSIONES PERMANENTES					5,057,334,306	5,057,334,306
168.00	PRODUCTOS POR COBRAR POR INVERSIONES PERMANENTES	4		-		362,162,341	362,162,341
169.00	(ESTIMACION PARA INVERSIONES PERMANENTES)					(31,255,350)	(31,255,350)
170.00	BIENES DE USO					2,792,387,883	2,792,387,883
180.00	OTROS ACTIVOS		260,462,942	415,056,779	-	1,696,007,608	1,850,601,445
181.00	GASTOS PAGADOS POR ANTICIPADO					510,845,312	510,845,312
182.00	CARGOS DIFERIDOS			200,798,968		785,458,988	986,257,956
183.00	BIENES DIVERSOS					184,208,079	184,208,079
184.00	OPERACIONES PENDIENTES DE IMPUTACION					12,749,347	12,749,347
185.00	CUENTAS RECIPROCAS INTERNAS					-	-
186.00	ACTIVOS INTANGIBLES		260,462,942	214,257,811		202,745,882	156,540,751
186.04	Crédito Mercantil		260,462,942	214,257,811		179,282,954	133,077,823
186.04.M.01	Valor de origen del crédito mercantil		260,462,942	214,257,811		179,282,954	133,077,823
186.04.M.02	(Amortización acumulada del crédito mercantil)					-	-

NOMBRE		CORPORACIÓN BANEX, S.A.		CODIGO DE GRUPO FINANCIERO (para efectos de la SUGEF)						
FECHA		12/31/2002								
HOJA DE TRABAJO DE CONSOLIDACION (CIFRAS EXPRESADAS EN COLONES EXACTOS)										
TERMINOS UNIFORMES PARA LA CONSOLIDACION CONTABLE DE LOS GRUPOS FINANCIEROS										
NOMBRE DE LAS EMPRESAS DEL GRUPO CUYA INFORMACION FINANCIERA SE CONSOLIDA CON LA CONTROLADORA										
Entidad	(Nombre completo)	Nombre de controladora	Nombre supervisada SUGEF	Nombre de banco extranjero (1)	Nombre supervisada SUGEF (2)	Nombre de puesto de bolsa	Nombre de puesto de bolsa (2)	Nombre sociedad admin. de fondos	Nombre empresa de seguros	Nombre empresa de seguros (2)
		CORPORACIÓN BANEX, S.A.	BANCO BANEX	CARIBBEAN BANK OF EXPORT	BANCO BANCRECEN	BANEX VALORES	PUUESTO BOLSA BANCRECEN S.A.	BANEX SFI, S.A.	BANEX SEGUROS, S.A.	SEGUROS BANCRECEN S.A.
200.00	PASIVO	4,649,998,217	141,783,992,576	97,824,047,044	12,340,768,948	3,840,573,305	364,536,706	1,922,148,795	159,433,873	1,863,077
210.00	OBLIGACIONES CON EL PUBLICO	-	83,790,496,999	80,506,463,758	11,369,191,986	3,580,837,585	361,178,168	1,691,738,751	-	-
211.00	CAPTACIONES A LA VISTA	-	50,844,011,046	3,629,399,957	8,118,309,622	-	26,094	-	-	-
212.00	OTRAS OBLIGACIONES CON EL PUBLICO A LA VISTA	-	1,707,954,808	-	18,856,641	-	-	-	-	-
213.00	CAPTACIONES A PLAZO	-	28,246,015,266	75,570,135,396	3,054,299,238	-	-	-	-	-
214.00	OBLIGACIONES POR ACEPTACIONES	-	91,130,486	-	-	-	-	-	-	-
215.00	OBLIGACIONES POR FACTOS DE RECOMPRA DE TITULO	-	2,179,484,722	-	129,605,795	3,573,169,793	360,261,674	1,686,685,681	-	-
216.00	OBLIGACIONES A LA VISTA POR ADMINISTRACION DE VALORES Y FONDOS DE TERCERO	-	-	-	-	-	-	-	-	-
218.00	OTRAS OBLIGACIONES CON EL PUBLICO A PLAZO	-	-	-	-	-	-	-	-	-
219.00	CARGOS POR PAGAR POR OBLIGACIONES CON EL PUBLICO	-	721,900,611	1,306,928,416	48,120,691	7,667,792	890,400	5,051,070	-	-
220.00	OBLIGACIONES CON EL BANCO CENTRAL DE COSTA RICA	-	-	-	-	-	-	-	-	-
229.00	CARGOS POR PAGAR POR OBLIGACIONES CON EL B.C.C.I	-	-	-	-	-	-	-	-	-
230.00	OTRAS OBLIGACIONES FINANCIERAS	4,052,105,575	54,759,215,322	16,693,422,545	746,712,531	-	-	-	-	-
239.00	CARGOS POR PAGAR POR OTRAS OBLIGACIONES FINANCIERA	79,010,575	336,947,883	326,347,753	2,792,444	-	-	-	-	-
240.00	OTRAS CUENTAS POR PAGAR Y PROVISIONES	597,892,642	3,181,633,226	534,310,897	198,725,427	259,735,720	3,358,639	230,410,044	159,433,873	1,863,077
241.00	IMPUESTO SOBRE LA RENTA DIFERIDO	-	-	-	-	45,535,165	-	156,424,297	55,194,212	-
242.00	CUENTAS POR PAGAR DIVERSAS	597,892,642	2,557,493,691	530,052,496	189,012,378	65,952,348	2,689,543	42,808,624	76,340,062	1,863,077
243.00	PROVISIONES	-	624,139,535	4,258,401	9,713,043	148,248,207	668,995	31,177,123	27,890,599	-
244.00	CUENTAS POR PAGAR POR OPERACIONES BURSATILES	-	-	-	-	-	-	-	-	-
249.00	CARGOS POR PAGAR POR OTRAS CUENTAS POR PAGA	-	-	-	-	-	-	-	-	-
260.00 + 270.00	OTROS PASIVOS	-	52,647,029	89,849,841	26,139,002	-	-	-	-	-
IM	INTERES MINORITARIO	-	-	-	-	-	-	-	-	-
	Interés Minoritario - (detallar nombre de la empresa relacionada)	-	-	-	-	-	-	-	-	-
300.00	PATRIMONIO	34,366,641,372	18,464,207,772	10,001,347,932	2,306,101,177	2,319,997,463	139,365,053	1,113,023,749	270,084,106	13,972,395
310.00	CAPITAL SOCIAL	23,253,618,083	12,890,858,550	2,511,836,000	2,232,000,000	251,600,000	153,000,000	300,000,000	233,824,840	10,100,000
311.00	CAPITAL PAGADO	23,253,618,083	12,890,858,550	2,511,036,000	2,232,000,000	251,600,000	153,000,000	300,000,000	233,824,840	10,100,000
312.00	CAPITAL DONADO	-	-	-	-	-	-	-	-	-
313.00	CAPITAL SUSCRITO NO INTEGRADO	-	-	-	-	-	-	-	-	-
314.00	SUSCRIPCIONES DE CAPITAL POR INTEGRAR	-	-	-	-	-	-	-	-	-
315.00	(ACCIONES EN TESORERIA)	-	-	-	-	-	-	-	-	-
320.00	APORTES PATRIMONIALES NO CAPITALIZADOS	132,544,976	134,979,810	-	247,904,538	76,217,537	2,999,483	-	-	-
321.00	PRIMAS EN LA COLOCACION DE ACCIONES	129,794,976	113,917,810	-	-	-	-	-	-	-
322.00	APORTES PARA INCREMENTOS DE CAPITAL	2,750,000	-	-	247,904,538	76,217,537	2,999,483	-	-	-
323.00	DONACIONES NO CAPITALIZABLES Y OTRAS CONTRIBUCIONES	-	-	-	-	-	-	-	-	-
324.00	TITULOS DE CAPITAL	-	21,062,000	-	-	-	-	-	-	-
330.00	AJUSTES AL PATRIMONIO	-	136,630,803	840,012,448	-	-	-	-	-	-
331.00	AJUSTES POR REVALUACION DE BIENES	-	136,630,803	-	-	-	-	-	-	-
332.00	AJUSTES POR REVALUACION DE PARTICIPACIONES EN OTRAS EMPRESAS	-	-	-	-	-	-	-	-	-
333.00	AJUSTES POR CONVERSION DE ESTADOS FINANCIEROS	-	-	840,012,448	-	-	-	-	-	-
340.00	RESERVAS PATRIMONIALES	2,020,419,066	1,827,659,260	-	48,873,981	83,973,963	829,280	45,346,570	11,985,245	217,306
341.00	RESERVA LEGAL	2,020,419,066	1,827,659,260	-	48,873,981	80,320,000	829,280	45,346,570	11,985,245	217,306
342.00	OTRAS RESERVAS OBLIGATORIAS	-	-	-	-	-	-	-	-	-
343.00	RESERVAS VOLUNTARIAS	-	-	-	-	33,653,963	-	-	-	-
350.00	RESULTADOS ACUMULADOS DE EJERCICIOS ANTERIORES	909,055,388	74,630,056	3,725,373,460	161,319,078	1,375,678,095	15,756,322	306,294,461	(124,177,412)	4,012,704
351.00	RESULTADOS ACUMULADOS DE EJERCICIOS ANTERIORES	909,055,388	74,630,056	3,725,373,460	161,319,078	1,407,240,515	15,756,322	323,021,469	(120,497,984)	4,012,704
351.01	Resultados de ejercicios anteriores sin afecta	909,055,388	74,630,056	3,725,373,460	161,319,078	1,407,240,515	15,756,322	323,021,469	(120,497,984)	4,012,704
351.02	Resultados de ejercicios anteriores afectadas para capitaliz	-	-	-	-	-	-	-	-	-
352.00	PERDIDAS ACUMULADAS DE EJERCICIOS ANTERIORES	-	-	-	-	(31,562,420)	-	(16,727,008)	(3,679,428)	-
360.00	RESULTADO DEL PERIODO	8,051,003,859	3,399,449,293	2,924,926,024	(383,996,420)	532,527,868	(33,220,032)	461,382,718	148,451,433	(357,615)
361.00	RESULTADO DEL PERIODO	8,051,003,859	3,399,449,293	2,924,926,024	(383,996,420)	532,527,868	(33,220,032)	461,382,718	148,451,433	(357,615)
362.00	PERDIDA DEL PERIODO	-	-	-	-	-	-	-	-	-
610.00	CUENTAS CONTINGENTES DEUDORAS	5,675,850,000	14,981,649,420	736,688,248	806,759,131	0	0	0	0	0
710.00	CUENTAS DE ADMINISTRACION DE FIDUCIARIOS	-	18,283,030,191	-	-	-	-	-	-	-
810.00	OTRAS CUENTAS DE ORDEN DEUDORAS	158,777,274	710,260,157,416	435,923,588,400	12,920,271,890	175,081,397,841	1,641,102,854	68,224,551,600	57,432,763	-

NOMBRE		CORPORACIÓN BANEX, S.A.								
FECHA		12/31/2002								
HOJA DE TRABAJO DE CONSOLIDACION (CIFRAS EXPRESADAS EN COLONES EXACTOS)										
TERMINOS UNIFORMES PARA LA CONSOLIDACION CONTABLE DE LOS GRUPOS FINANCIEROS										
Entidad	(Nombre completo)	Nombre empresa inmobiliaria	Nombre empresa fiduciaria	Nombre de otra empresa (1)	Nombre de otra empresa (2)	Total agregado (sin ajustar)	Ref.	AA Debe	AA Haber	Total agregado ajustado
200.00	PASIVO	185,674,575	12,757,002	0	0	263,085,794,119		-	-	263,085,794,119
210.00	OBLIGACIONES CON EL PUBLICO	-	-	-	-	181,299,907,247		-	-	181,299,907,247
211.00	CAPTACIONES A LA VISTA	-	-	-	-	62,591,746,722		-	-	62,591,746,722
212.00	OTRAS OBLIGACIONES CON EL PUBLICO A LA VISTA	-	-	-	-	1,726,811,512		-	-	1,726,811,512
213.00	CAPTACIONES A PLAZO	-	-	-	-	106,870,449,886		-	-	106,870,449,886
214.00	OBLIGACIONES POR ACEPTACIONES	-	-	-	-	91,130,486		-	-	91,130,486
215.00	OBLIGACIONES POR FACTOS DE RECOMPRA DE TITULO	-	-	-	-	7,929,207,665		-	-	7,929,207,665
216.00	OBLIGACIONES A LA VISTA POR ADMINISTRACION DE VALORES Y FONDOS DE TERCERO	-	-	-	-	-		-	-	-
218.00	OTRAS OBLIGACIONES CON EL PUBLICO A PLAZO	-	-	-	-	-		-	-	-
219.00	CARGOS POR PAGAR POR OBLIGACIONES CON EL PUBLICO	-	-	-	-	2,090,560,976		-	-	2,090,560,976
220.00	OBLIGACIONES CON EL BANCO CENTRAL DE COSTA RICA	-	-	-	-	-		-	-	-
229.00	CARGOS POR PAGAR POR OBLIGACIONES CON EL B.C.C.F.	-	-	-	-	-		-	-	-
230.00	OTRAS OBLIGACIONES FINANCIERAS	152,177,545	-	-	-	76,403,633,524		-	-	76,403,633,524
239.00	CARGOS POR PAGAR POR OTRAS OBLIGACIONES FINANCIERA	573,321	-	-	-	745,671,978		-	-	745,671,978
240.00	OTRAS CUENTAS POR PAGAR Y PROVISIONES	33,497,030	12,757,002	-	-	5,213,617,477		-	-	5,213,617,477
241.00	IMPUESTO SOBRE LA RENTA DIFERIDO	-	-	-	-	257,153,674		-	-	257,153,674
242.00	CUENTAS POR PAGAR DIVERSAS	30,727,961	2,019,215	-	-	4,096,861,037		-	-	4,096,861,037
243.00	PROVISIONES	2,769,069	10,737,787	-	-	859,602,766		-	-	859,602,766
244.00	CUENTAS POR PAGAR POR OPERACIONES BURSATILES	-	-	-	-	-		-	-	-
249.00	CARGOS POR PAGAR POR OTRAS CUENTAS POR PAGA	-	-	-	-	-		-	-	-
260.00 + 270.00)	OTROS PASIVOS	-	-	0	0	168,635,872		-	-	168,635,872
IM	INTERES MINORITARIO	-	-	-	-	-		-	-	-
	Interés Minoritario - (detallar nombre de la empresa relacionada)	-	-	-	-	-		-	-	-
300.00	PATRIMONIO	541,817,208	116,725,951	1,352,104	35,882,345	69,690,518,627		-	-	69,690,518,627
310.00	CAPITAL SOCIAL	234,460,000	50,000	19,800	1,971,800	42,072,539,073		-	-	42,072,539,073
311.00	CAPITAL PAGADO	234,500,000	50,000	19,800	1,971,800	42,072,579,073		-	-	42,072,579,073
312.00	CAPITAL DONADO	-	-	-	-	-		-	-	-
313.00	CAPITAL SUSCRITO NO INTEGRADO	-	-	-	-	-		-	-	-
314.00	SUSCRIPCIONES DE CAPITAL POR INTEGRAR	-	-	-	-	-		-	-	-
315.00	(ACCIONES EN TESORERIA)	(40,000)	-	-	-	(40,000)		-	-	(40,000)
320.00	APORTES PATRIMONIALES NO CAPITALIZADOS	-	-	-	-	594,646,344		-	-	594,646,344
321.00	PRIMAS EN LA COLOCACION DE ACCIONES	-	-	-	-	243,712,786		-	-	243,712,786
322.00	APORTES PARA INCREMENTOS DE CAPITAL	-	-	-	-	329,871,558		-	-	329,871,558
323.00	DONACIONES NO CAPITALIZABLES Y OTRAS CONTRIBUCIONES	-	-	-	-	-		-	-	-
324.00	TITULOS DE CAPITAL	-	-	-	-	21,062,000		-	-	21,062,000
330.00	AJUSTES AL PATRIMONIO	60,707,190	-	-	-	1,037,350,441		-	-	1,037,350,441
331.00	AJUSTES POR REVALUACION DE BIENES	60,707,190	-	-	-	197,337,993		-	-	197,337,993
332.00	AJUSTES POR REVALUACION DE PARTICIPACIONES EN OTRAS EMPRESAS	-	-	-	-	-		-	-	-
333.00	AJUSTES POR CONVERSION DE ESTADOS FINANCIEROS	-	-	-	-	840,012,448		-	-	840,012,448
340.00	RESERVAS PATRIMONIALES	46,900,000	10,000	3,960	-	4,086,218,630		-	-	4,086,218,630
341.00	RESERVA LEGAL	46,900,000	10,000	3,960	-	4,082,564,667		-	-	4,082,564,667
342.00	OTRAS RESERVAS OBLIGATORIAS	-	-	-	-	-		-	-	-
343.00	RESERVAS VOLUNTARIAS	-	-	-	-	33,653,963		-	-	33,653,963
350.00	RESULTADOS ACUMULADOS DE EJERCICIOS ANTERIORES	2,469,570	10	1,346,478	1,647,400	6,453,405,610		-	-	6,453,405,610
351.00	RESULTADOS ACUMULADOS DE EJERCICIOS ANTERIORES	2,469,570	10	1,346,478	1,647,400	6,505,374,466		-	-	6,505,374,466
351.01	Resultados de ejercicios anteriores sin afecta	2,469,570	10	1,346,478	1,647,400	6,505,374,466		-	-	6,505,374,466
351.02	Resultados de ejercicios anteriores afectadas para capitaliz	-	-	-	-	-		-	-	-
352.00	PERDIDAS ACUMULADAS DE EJERCICIOS ANTERIORES	-	-	-	-	(51,968,856)		-	-	(51,968,856)
360.00	RESULTADO DEL PERIODO	197,280,448	116,665,941	(18,134)	32,263,145	15,446,358,528		-	-	15,446,358,528
361.00	RESULTADO DEL PERIODO	197,280,448	116,665,941	(18,134)	32,263,145	15,446,358,528		-	-	15,446,358,528
362.00	PERDIDA DEL PERIODO	-	-	-	-	-		-	-	-
610.00	CUENTAS CONTINGENTES DEUDORAS	0	0	0	0	22,200,946,802		-	-	22,200,946,802
710.00	CUENTAS DE ADMINISTRACION DE FIDUCIARIOS	-	-	1,495,708,911	0	19,778,739,102		-	-	19,778,739,102
810.00	OTRAS CUENTAS DE ORDEN DEUDORAS	0	11,611,190	-	0	904,478,841,265		800,739,420,255	-	1,405,018,261,520

NOMBRE		CORPORACIÓN BANEX, S.A.					
FECHA		12/31/2002					
HOJA DE TRABAJO DE CONSOLIDACION (CIFRAS EXPRESADAS EN COLONES EXACTOS)							
TERMINOS UNIFORMES PARA LA CONSOLIDACION CONTABLE DE LOS GRUPOS FINANCIEROS							
Entidad	(Nombre completo)	Ref.	Asientos de Eliminación		Interés minoritario	Total consolidado	Total agregado
			AE Debe	AE Haber			
200.00	PASIVO		3,402,415,427	48,048,971	-	259,731,427,663	263,085,794,119
210.00	OBLIGACIONES CON EL PUBLICO		2,636,432,203	-	-	178,663,474,744	181,299,907,247
211.00	CAPTACIONES A LA VISTA	1	2,384,965,438			60,206,781,284	62,591,746,722
212.00	OTRAS OBLIGACIONES CON EL PUBLICO A LA VISTA					1,726,811,212	1,726,811,212
213.00	CAPTACIONES A PLAZO	4	251,394,815			106,619,055,071	106,870,449,886
214.00	OBLIGACIONES POR ACEPTACIONES					91,130,486	91,130,486
215.00	OBLIGACIONES POR FACTOS DE RECOMPRA DE TITULO					7,929,207,665	7,929,207,665
216.00	OBLIGACIONES A LA VISTA POR ADMINISTRACION DE VALORES Y FONDOS DE TERCERO					-	-
218.00	OTRAS OBLIGACIONES CON EL PUBLICO A PLAZO					-	-
219.00	CARGOS POR PAGAR POR OBLIGACIONES CON EL PUBLICO	4	72,250			2,090,488,726	2,090,560,976
220.00	OBLIGACIONES CON EL BANCO CENTRAL DE COSTA RICA					-	-
229.00	CARGOS POR PAGAR POR OBLIGACIONES CON EL B.C.C.F.					-	-
230.00	OTRAS OBLIGACIONES FINANCIERAS	8	634,703,746			75,768,929,777	76,403,633,524
239.00	CARGOS POR PAGAR POR OTRAS OBLIGACIONES FINANCIERA	8	2,792,446			742,879,532	745,671,978
240.00	OTRAS CUENTAS POR PAGAR Y PROVISIONES		131,279,177	48,048,971	-	5,130,387,270	5,213,617,477
241.00	IMPUESTO SOBRE LA RENTA DIFERIDO					257,153,674	257,153,674
242.00	CUENTAS POR PAGAR DIVERSAS	2	131,279,177			3,965,481,859	4,096,861,037
243.00	PROVISIONES			48,048,971		907,651,737	859,602,766
244.00	CUENTAS POR PAGAR POR OPERACIONES BURSATILES					-	-
249.00	CARGOS POR PAGAR POR OTRAS CUENTAS POR PAGA					-	-
260.00 + 270.00)	OTROS PASIVOS					168,635,872	168,635,872
IM	INTERES MINORITARIO	3	-	1	5,384,864	5,384,865	
	Interés Minoritario - (detallar nombre de la empresa relacionada)	3		1	5,384,864	5,384,865	
300.00	PATRIMONIO		35,933,427,175	609,549,921	-	34,366,641,372	69,690,518,627
310.00	CAPITAL SOCIAL		18,818,960,990	40,000	-	23,253,618,083	42,072,579,073
311.00	CAPITAL PAGADO	3 y 7	18,818,960,990			23,253,618,083	42,072,579,073
312.00	CAPITAL DONADO					-	-
313.00	CAPITAL SUSCRITO NO INTEGRADO					-	-
314.00	SUSCRIPCIONES DE CAPITAL POR INTEGRAR					-	-
315.00	(ACCIONES EN TESORERIA)	3		40,000		-	(40,000)
320.00	APORTES PATRIMONIALES NO CAPITALIZADOS		462,101,368	-	-	132,544,976	594,646,344
321.00	PRIMAS EN LA COLOCACION DE ACCIONES	3	113,917,810			129,794,976	243,712,786
322.00	APORTES PARA INCREMENTOS DE CAPITAL	3 y 7	327,121,558			2,750,000	329,871,558
323.00	DONACIONES NO CAPITALIZABLES Y OTRAS CONTRIBUCIONES					-	-
324.00	TITULOS DE CAPITAL	3	21,062,000			-	21,062,000
330.00	AJUSTES AL PATRIMONIO		1,037,350,441	-	-	-	1,037,350,441
331.00	AJUSTES POR REVALUACION DE BIENES	3	197,337,993			-	197,337,993
332.00	AJUSTES POR REVALUACION DE PARTICIPACIONES EN OTRAS EMPRESAS					-	-
333.00	AJUSTES POR CONVERSION DE ESTADOS FINANCIEROS	3	840,012,448			-	840,012,448
340.00	RESERVAS PATRIMONIALES		2,065,799,564	-	-	2,020,419,066	4,086,218,630
341.00	RESERVA LEGAL	3 y 7	2,032,145,601			2,020,419,066	4,052,564,667
342.00	OTRAS RESERVAS OBLIGATORIAS					-	-
343.00	RESERVAS VOLUNTARIAS	3	33,653,963			-	33,653,963
350.00	RESULTADOS ACUMULADOS DE EJERCICIOS ANTERIORES		5,718,633,965	174,283,742	-	909,055,387	6,453,405,610
351.00	RESULTADOS ACUMULADOS DE EJERCICIOS ANTERIORES		5,718,633,965	122,314,886	-	909,055,387	6,505,374,466
351.01	Resultados de ejercicios anteriores sin afectar	3 y 7	5,719,239,600	120,497,984		906,632,850	6,505,374,466
351.02	Resultados de ejercicios anteriores afectadas para capitalizar		(605,635)	1,816,902		2,422,537	-
352.00	PERDIDAS ACUMULADAS DE EJERCICIOS ANTERIORES	3		51,968,856		-	(51,968,856)
360.00	RESULTADO DEL PERIODO		7,830,580,847	435,226,179	-	8,051,003,860	15,446,358,528
361.00	RESULTADO DEL PERIODO	3 y 7	7,828,763,945	435,226,179		8,052,820,762	15,446,358,528
362.00	PERDIDA DEL PERIODO			1,816,902		(1,816,902)	-
610.00	CUENTAS CONTINGENTES DEUDORAS					22,200,946,802	22,200,946,802
710.00	CUENTAS DE ADMINISTRACION DE FIDUCIARIOS					19,778,739,102	19,778,739,102
810.00	OTRAS CUENTAS DE ORDEN DEUDORAS					1,405,018,261,520	1,405,018,261,520

Corporación Banex y subsidiarias
 Información financiera suplementaria
 Asientos de eliminación
 31 de diciembre de 2002

CUENTA	DETALLE	COMPANÍA	DEBITO	CREDITO
211	CAPITACIONES A LA VISTA			
110	DISPONIBILIDADES	BANCO BANEX S.A.	2,354,340,819	1,910,039,736
110	DISPONIBILIDADES	CORPORACION BANEX S.A.		0
110	DISPONIBILIDADES	BANCO BANEX S.A.		0
110	DISPONIBILIDADES	WEST CARIBBEAN BANK		47,361,166
110	DISPONIBILIDADES	BANEX INMUEBLES S.A.		321,445,366
110	DISPONIBILIDADES	BANEX VALORES S.A.		0
110	DISPONIBILIDADES	CARIBBEAN BANK		25,716,865
110	DISPONIBILIDADES	FIDUCIARIA DE AHORRO BANEX		20,252,991
110	DISPONIBILIDADES	BANEX SFI		28,172,511
110	DISPONIBILIDADES	BANEX SEGUROS		0
110	DISPONIBILIDADES	BANEX INMUEBLES S.A.(METROBAN)		1,352,104
110	DISPONIBILIDADES	FIDUCIARIA METROPOLITANA		0
110	DISPONIBILIDADES	BANEX INMUEBLES Y EQUIPOS(ARREMETRO)		0
110	DISPONIBILIDADES	BANEX INMUEBLES Y EQUIPOS(CORMETRO)		0
		Registra eliminación cuentas de disponibilidades.		
		SUMAS IGUALES	2,354,340,819	2,354,340,819
<hr/>				
	ELIMINACION NUMERO 2			
242	CUENTAS POR PAGAR DIVERSAS	BANEX VALORES S.A.	454,825	
242	CUENTAS POR PAGAR DIVERSAS	BANCO BANEX S.A.	130,625,904	
147.09	Cuentas por cobrar a empresas relacionadas	BANCO BANEX S.A.		454,825
147.09	Cuentas por cobrar a empresas relacionadas	CARIBBEAN BANK		130,625,904
		Registra eliminación de cuentas por cobrar y pagar entre compañías del grupo		
		SUMAS IGUALES	131,080,729	131,080,729
<hr/>				
242	CUENTAS POR PAGAR DIVERSAS	BANEX INMUEBLES Y EQUIPOS(CORMETRO)	0	0
147.09	Cuentas por cobrar a empresas relacionadas	CORPORACION BANEX S.A.		
		Registra eliminación de cuentas por cobrar y pagar entre compañías del grupo		
		SUMAS IGUALES	0	0

Corporación Bancx y subsidiarias
 Información financiera suplementaria
 Asientos de eliminación
 31 de diciembre de 2002

CUENTA	DETALLE	COMPañIA	DEBITO	CREDITO
ELIMINACIÓN NUMERO 3				
311.00	CAPITAL PAGADO	CAPITAL PAGADO		
321.00	PRIMAS EN LA COLOCACION DE ACCIONES	PRIMAS EN LA COLOCACION DE ACCIONES	12,890,858,550	
322.00	APORTES PARA INCREMENTOS DE CAPITAL	APORTES PARA INCREMENTOS DE CAPITAL	113,917,810	
324.00	TITULOS DE CAPITAL	TITULOS DE CAPITAL	0	
331.00	AJUSTES POR REVALUACION DE BIENES	AJUSTES POR REVALUACION DE BIENES	21,062,000	
341.00	RESERVA LEGAL	RESERVA LEGAL	136,630,803	
351.01	Resultados de ejercicios anteriores sin afectar	Resultados de ejercicios anteriores sin afectar	1,827,659,260	
361.00	RESULTADO DEL PERIODO	RESULTADO DEL PERIODO	74,630,065	
166.01	Participaciones en entidades financieras del país	BANCO BANEX S.A. Registra eliminación de participación de Corporación Bancx S.A. En Banco Bancx S.A.	3,399,449,293	18,464,207,772
SUMAS IGUALES			18,464,207,772	18,464,207,772
311.00	CAPITAL PAGADO	CAPITAL PAGADO		
333.00	AJUSTES POR CONVERSION DE ESTADOS FINANCIEROS	AJUSTES POR CONVERSION DE ESTADOS FINANCIEROS	2,511,036,000	311
351.01	Resultados de ejercicios anteriores sin afectar	Resultados de ejercicios anteriores sin afectar	840,012,448	333
361.00	RESULTADO DEL PERIODO	RESULTADO DEL PERIODO	3,725,373,460	351
166.03	Participaciones en empresas no financieras del exterior	Caribbean Bank of Exports Registra eliminación de participación de Corporación Bancx S.A. En Caribbean Bank of Exports.	2,824,925,024	361
SUMAS IGUALES			10,001,347,932	1,522
311.00	CAPITAL PAGADO	CAPITAL PAGADO		
322.00	APORTES PARA INCREMENTOS DE CAPITAL	APORTES PARA INCREMENTOS DE CAPITAL	251,600,000	
341.00	RESERVA LEGAL	RESERVA LEGAL	76,217,537	
343.00	RESERVAS VOLUNTARIAS	RESERVAS VOLUNTARIAS	50,320,000	
351.01	Resultados de ejercicios anteriores sin afectar	Resultados de ejercicios anteriores sin afectar	33,653,963	
352.00	(PERDIDAS ACUMULADAS DE EJERCICIOS ANTERIORES)	(PERDIDAS ACUMULADAS DE EJERCICIOS ANTERIORES)	1,407,240,515	31,562,420
361.00	RESULTADO DEL PERIODO	RESULTADO DEL PERIODO	532,527,868	
166.02	Participaciones en entidades financieras del país	Banex Valores S.A. Registra eliminación de participación de Corporación Bancx S.A. En Banex Valores S.A.	2,351,559,883	2,319,897,463
SUMAS IGUALES			2,351,559,883	2,351,559,883

Corporación Banex y subsidiarias
 Información financiera suplementaria
 Asientos de eliminación
 31 de diciembre de 2002

CUENTA	DETALLE	COMPañÍA	DEBITO	CREDITO
311.00	CAPITAL PAGADO	CAPITAL PAGADO	300,000,000	
341.00	RESERVA LEGAL	RESERVA LEGAL	45,346,570	
351.01	Resultados de ejercicios anteriores sin afectar	Resultados de ejercicios anteriores sin afectar	323,021,469	
361.00	RESULTADO DEL PERIODO	RESULTADO DEL PERIODO	461,382,718	
352.00	(PERDIDAS ACUMULADAS DE EJERCICIOS ANTERIORES)	(PERDIDAS ACUMULADAS DE EJERCICIOS ANTERIORES)		16,727,008
166.02	Participaciones en entidades financieras del país	Banex Sociedad de Fondos de Inversión Registra eliminación de participación de Corporación Banex S.A. En la Sociedad de Fondos de Inversión		1,113,023,749
		SUMAS IGUALES	1,129,750,757	1,129,750,757
		Interés Minoritario – (Bagijeto S.A) Pasivo		5,384,864
		Interés Minoritario – (Bagijeto S.A) Gasto	2,670,908	
311.00	CAPITAL PAGADO	CAPITAL PAGADO	233,824,840	
341.00	RESERVA LEGAL	RESERVA LEGAL	11,985,245	
351.01	Resultados de ejercicios anteriores sin afectar	Resultados de ejercicios anteriores sin afectar	0	
352.00	(PERDIDAS ACUMULADAS DE EJERCICIOS ANTERIORES)	(PERDIDAS ACUMULADAS DE EJERCICIOS ANTERIORES)		120,467,984
361.00	RESULTADO DEL PERIODO	RESULTADO DEL PERIODO	148,451,433	
166.02	Participaciones en empresas no financieras del país	Banex Seguros S.A. Registra eliminación de participación de Corporación Banex S.A. En Banex Seguros S.A. 98.37%		264,659,242
		SUMAS IGUALES	394,261,518	394,261,518
311.00	CAPITAL PAGADO	CAPITAL PAGADO	234,500,000	
315.00	(ACCIONES EN TESORERÍA)	(ACCIONES EN TESORERÍA)		40,000
321.00	PRIMAS EN LA COLOCACIÓN DE ACCIONES	PRIMAS EN LA COLOCACIÓN DE ACCIONES	0	
322.00	APORTES PARA INCREMENTOS DE CAPITAL	APORTES PARA INCREMENTOS DE CAPITAL	60,707,190	
331.00	AJUSTES POR REVALUACIÓN DE BIENES	AJUSTES POR REVALUACIÓN DE BIENES	46,900,000	
341.00	RESERVA LEGAL	RESERVA LEGAL	2,469,570	
351.01	Resultados de ejercicios anteriores sin afectar	Resultados de ejercicios anteriores sin afectar	197,280,448	
361.00	RESULTADO DEL PERIODO	RESULTADO DEL PERIODO		541,817,208
166.02	Participaciones en empresas no financieras del país	Banex Inmuebles y Equipos Registra eliminación de participación de Corporación Banex S.A. En Banex Inmuebles y Equipos		541,857,208
		SUMAS IGUALES	541,857,208	541,857,208

Corporación Banex y subsidiarias
 Información financiera suplementaria
 Asientos de eliminación
 31 de diciembre de 2002

CUENTA	DETALLE	COMPañÍA	DEBITO	CREDITO
311.00	CAPITAL PAGADO			
341.00	RESERVA LEGAL		50,000	
351.01	Resultados de ejercicios anteriores sin afectar		10,000	
361.00	RESULTADO DEL PERIODO		10	
166.02	Participaciones en empresas no financieras del país	Fiduciaria de Ahorro Banex S.A.	116,665,941	116,725,951
		Registra eliminación de participación de Corporación Banex S.A. En Fiduciaria de Ahorro Banex S.A.		
		SUMAS IGUALES	116,725,951	116,725,951
311.00	CAPITAL PAGADO		19,800	
341.00	RESERVA LEGAL		3,950	
351.01	Resultados de ejercicios anteriores sin afectar		1,346,478	
361.00	RESULTADO DEL PERIODO		(18,134)	
166.02	Participaciones en empresas no financieras del país	Fiduciaria Metropolitana S.A.		1,352,104
		Registra eliminación de participación de Corporación Banex S.A. En Fiduciaria Metropolitana S.A.		
		SUMAS IGUALES	1,352,104	1,352,104
311.00	CAPITAL PAGADO		1,971,800	
351.01	Resultados de ejercicios anteriores sin afectar		1,647,400	
361.00	RESULTADO DEL PERIODO	West Caribbean	32,283,145	35,882,345
166.04	Participaciones en empresas no financieras del exterior	Registra eliminación de participación de Corporación Banex S.A. En West Caribbean		
		SUMAS IGUALES	35,882,345	35,882,345

Corporación Banex y subsidiarias
 Información financiera suplementaria
 A sientos de eliminación
 31 de diciembre de 2002

CUENTA	DETALLE	COMPañIA	DEBITO	CREDITO
213.00	CAPTACIONES A PLAZO	Caribbean Bank of Export		
213.00	CAPTACIONES A PLAZO	BANCO BANEX S.A.	234,434,843	
219.00	CARGOS POR PAGAR POR OBLIGACIONES CON EL PUBLICO	BANCO BANEX S.A.	6,785,000	
123.00	INVERSIONES EN ENTIDADES FINANCIERAS DEL EXTERIOR	Banex Inmuebles y Equipos S.A	0	46,488,564
128.00	PRODUCTOS POR COBRAR POR INVERSIONES TEMPORALES	Banex Inmuebles y Equipos S.A		0
123.00	INVERSIONES EN ENTIDADES FINANCIERAS DEL EXTERIOR	West Caribbean		32,486,623
128.00	PRODUCTOS POR COBRAR POR INVERSIONES TEMPORALES	West Caribbean		0
123.00	INVERSIONES EN ENTIDADES FINANCIERAS DEL EXTERIOR	Fiduciaria de Ahorro Banex S.A.		91,947,026
128.00	PRODUCTOS POR COBRAR POR INVERSIONES TEMPORALES	Fiduciaria de Ahorro Banex S.A.		0
122.00	INVERSIONES EN ENTIDADES FINANCIERAS DEL PAIS	BANEX SEGUROS S.A.		70,319,630
128.00	PRODUCTOS POR COBRAR POR INVERSIONES TEMPORALES	BANEX SEGUROS S.A.		0
162.00	INVERSIONES EN ENTIDADES FINANCIERAS DEL PAIS	BANEX SEGUROS S.A.		0
162.00	INVERSIONES EN ENTIDADES FINANCIERAS DEL PAIS	BANEX VALORES S.A.		0
219.00	CARGOS POR PAGAR POR OBLIGACIONES CON EL PUBLICO	BANCO BANEX S.A.	0	0
168.00	PRODUCTOS POR COBRAR POR INVERSIONES PERMANENTES	BANEX SEGUROS S.A.		0
516.00	INGRESOS FINANCIEROS POR INVERSIONES PERMANENTES	BANEX SEGUROS S.A.	0	0
411.00	GASTOS FINANCIEROS POR OBLIGACIONES CON EL PUBLICO	BANCO BANEX S.A.	0	0
Registra eliminación de inversiones de subsidiarias en Banco Banex S.A.				
			241,199,843	241,199,843
SUMAS IGUALES				
213.00	CAPTACIONES A PLAZO	Caribbean Bank of Export	0	
213.00	CAPTACIONES A PLAZO	BANCO BANEX S.A.	0	
219.00	CARGOS POR PAGAR POR OBLIGACIONES CON EL PUBLICO	Caribbean Bank of Export	0	
512.00	INGRESOS FINANCIEROS POR INVERSIONES TEMPORALES	Corporación Banex S.A.	0	
512.00	INGRESOS FINANCIEROS POR INVERSIONES TEMPORALES	Corporación Banex S.A.	0	
411.00	GASTOS FINANCIEROS POR OBLIGACIONES CON EL PUBLICO	Caribbean Bank of Export	0	
411.00	GASTOS FINANCIEROS POR OBLIGACIONES CON EL PUBLICO	BANCO BANEX S.A.	0	
122.00	INVERSIONES EN ENTIDADES FINANCIERAS DEL PAIS	Corporación Banex S.A.	0	
123.00	INVERSIONES EN ENTIDADES FINANCIERAS DEL EXTERIOR	Corporación Banex S.A.	0	
128.00	PRODUCTOS POR COBRAR POR INVERSIONES TEMPORALES	Corporación Banex S.A.	0	
128.00	PRODUCTOS POR COBRAR POR INVERSIONES TEMPORALES	Corporación Banex S.A.	0	
Registra eliminación de inversiones de subsidiarias en Cabex y Banco, por \$ 5MM				
			0	0
SUMAS IGUALES				

Corporación Banex y subsidiarias
 Información financiera suplementaria
 Asientos de eliminación
 31 de diciembre de 2002

CUENTA	DETALLE	COMPANIA	DEBITO	CREDITO
ELIMINACION NUMERO 5				
531.00	COMISIONES POR SERVICIOS	BANEX VALORES S.A.	73,245,846	
539.00	OTROS INGRESOS OPERATIVOS	CORPORACION BANEX S.A.	1,224,000	
539.00	OTROS INGRESOS OPERATIVOS	BANCO BANEX S.A.	907,323,962	
445.00	GASTOS GENERALES (444)	BANEX INMUEBLES Y EQUIPOS	212,616,000	
445.00	GASTOS GENERALES (444)	CORPORACION BANEX S.A.		416,306
445.00	GASTOS GENERALES (444)	BANCO BANEX S.A.		211,504,598
445.00	GASTOS GENERALES (444)	BANEX VALORES S.A.		298,492,209
445.00	GASTOS GENERALES (444)	CARIBBEAN BANK OF EXPORT		108,010,000
445.00	GASTOS GENERALES (444)	BANEX S.F.I.		499,633,890
445.00	GASTOS GENERALES (444)	BANEX SEGUROS S.A.		76,352,835
		Registra eliminación de servicios entre compañías	1,194,409,808	1,194,409,808
		SUMAS IGUALES		

ELIMINACION NUMERO 6				
512.00	INGRESOS FINANCIEROS POR INVERSIONES TEMPORALES	BANEX SEGUROS S.A.	201,057	
512.00	INGRESOS FINANCIEROS POR INVERSIONES TEMPORALES	Corporación Banex S.A.	13,288,933	
512.00	INGRESOS FINANCIEROS POR INVERSIONES TEMPORALES	Fiduciaria de Ahorro Banex S.A.	16,637,526	
512.00	INGRESOS FINANCIEROS POR INVERSIONES TEMPORALES	Fiduciaria de Ahorro Banex S.A.	2,318,401	
512.00	INGRESOS FINANCIEROS POR INVERSIONES TEMPORALES	West Caribbean	30,473,522	
512.00	INGRESOS FINANCIEROS POR INVERSIONES TEMPORALES	Corporación Banex S.A.	15,587,995	
512.00	INGRESOS FINANCIEROS POR INVERSIONES TEMPORALES	BANEX INMUEBLES Y EQUIPOS	1,469,247	
411.00	GASTOS FINANCIEROS POR OBLIGACIONES CON EL PUBLICO	BANCO BANEX S.A.	1,027,601	
411.00	GASTOS FINANCIEROS POR OBLIGACIONES CON EL PUBLICO	BANCO BANEX S.A.		16,837,926
411.00	GASTOS FINANCIEROS POR OBLIGACIONES CON EL PUBLICO	CARIBBEAN BANK OF EXPORT		16,615,696
		Registra eliminación de gastos financieros entre compañías, sobre inversiones	81,174,282	81,174,282
		SUMAS IGUALES		

ELIMINACION NUMERO 7				
511.00	INGRESOS FINANCIEROS POR DISPONIBILIDADES	Corporación Banex S.A.	10,866,913	
511.00	INGRESOS FINANCIEROS POR DISPONIBILIDADES	Fiduciaria de Ahorro Banex S.A.	3,080,212	
511.00	INGRESOS FINANCIEROS POR DISPONIBILIDADES	BANEX VALORES S.A.	16,799,028	
511.00	INGRESOS FINANCIEROS POR DISPONIBILIDADES	BANEX VALORES S.A.	1,842,788	
511.00	INGRESOS FINANCIEROS POR DISPONIBILIDADES	BANEX S.F.I.	4,453,111	
511.00	INGRESOS FINANCIEROS POR DISPONIBILIDADES	BANEX SEGUROS S.A.	1,607,911	
511.00	INGRESOS FINANCIEROS POR DISPONIBILIDADES	BANEX INMUEBLES Y EQUIPOS	5,594,404	
511.00	INGRESOS FINANCIEROS POR DISPONIBILIDADES	Fiduciaria Metropolitana S.A.	147,127	
411.00	GASTOS FINANCIEROS POR OBLIGACIONES CON EL PUBLICO	CARIBBEAN BANK OF EXPORT		1,842,788
411.00	GASTOS FINANCIEROS POR OBLIGACIONES CON EL PUBLICO	BANCO BANEX S.A.		44,530,706
		Registra eliminación de gastos financieros entre compañías, sobre disponibilidades	46,373,494	46,373,494
		SUMAS IGUALES		

Corporación Banex y subsidiarias
 Información financiera suplementaria
 Asientos de eliminación
 31 de diciembre de 2002

CUENTA	DETALLE	COMPANÍA	DEBITO	CREDITO
513.00	INGRESOS FINANCIEROS POR CREDITOS	BANCO BANEX S.A.	5,257,187	
513.00	INGRESOS FINANCIEROS POR CREDITOS	CARIBBEAN BANK OF EXPORT	7,831,105	
411.00	GASTOS FINANCIEROS POR OBLIGACIONES CON EL PUBLICO	BANEX VALORES S.A.		13,088,292
		Registra eliminación de gastos financieros entre compañías, sobre sobregiros		
		SUMAS IGUALES	13,088,292	13,088,292
186.04	Credito Mercantil	BANCO BANCRECEN S.A.,		
182.00	CARGOS DIFERIDOS	BANCO BANCRECEN S.A.,	200,193,333	
		Estimación por software Altamira que debería darse de baja una vez efectuada la fusión total.		200,193,333
		SUMAS IGUALES	200,193,333	200,193,333
186.04	Credito Mercantil	BANCO BANCRECEN S.A.,		
243.00	PROVISIONES	BANCO BANCRECEN S.A.,	48,048,971	
		Provisión en pago ejecutivos Bancrecen, una vez efectuada el proceso de la fusión		48,048,971
		SUMAS IGUALES	48,048,971	48,048,971
186.04	Credito Mercantil	BANCO BANCRECEN S.A.,		
166.01	Participaciones en entidades financieras del pais	BANCO BANCRECEN S.A.,	605,635	
		Elimina cargo de diferido como efecto plusvalía m.		605,635
		SUMAS IGUALES	605,635	605,635
ELIMINACIONES NUMERO 7				
311.00	CAPITAL PAGADO	CAPITAL PAGADO	2,232,000,000	
321.00	PRIMAS EN LA COLOCACION DE ACCIONES	PRIMAS EN LA COLOCACION DE ACCIONES	0	
322.00	APORTES PARA INCREMENTOS DE CAPITAL	APORTES PARA INCREMENTOS DE CAPITAL	247,904,538	
324.00	TITULOS DE CAPITAL	TITULOS DE CAPITAL	0	
331.00	AJUSTES POR REVALUACION DE BIENES	AJUSTES POR REVALUACION DE BIENES	0	
351.01	RESERVA LEGAL	RESERVA LEGAL	48,873,981	
361.00	Resultados de ejercicios anteriores sin afectar	Resultados de ejercicios anteriores sin afectar	161,319,078	
	RESULTADO DEL PERIODO	RESULTADO DEL PERIODO	(383,996,420)	
186.04	Credito Mercantil	Corporación Banex S.A.,		214,257,811
166.01	Participaciones en entidades financieras del pais	Corporación Banex S.A.,		2,091,843,366
		Registra eliminación de participación de Corporacion Banex S.A. En Banco Bancrecen S.A.		
		SUMAS IGUALES	2,306,101,177	2,306,101,177

Corporación Banex y Subsidiarias
 Información financiera suplementaria
 Asientos de eliminación
 31 de diciembre de 2002

CUENTA	DETALLE	COMPañIA	DEBITO	CREDITO
311.00	CAPITAL PAGADO		153,000,000	
321.00	PRIMAS EN LA COLOCACION DE ACCIONES		0	
322.00	APORTES PARA INCREMENTOS DE CAPITAL		2,999,483	
324.00	TITULOS DE CAPITAL		0	
331.00	AJUSTES POR REVALUACION DE BIENES		0	
341.00	RESERVA LEGAL		829,280	
351.01	Resultados de ejercicios anteriores sin afectar		15,756,322	
361.00	RESULTADO DEL PERIODO		(33,220,032)	
186.04	Crédito Mercantil		10,990,235	
166.02	Participaciones en entidades financieras del país			149,955,288
		Registra eliminación de participación de Corporación Banex S.A. En Puesto de Bolsa Bancracen S.A.	149,955,288	
		SUMAS IGUALES		149,955,288

311.00	CAPITAL PAGADO		10,100,000	
321.00	PRIMAS EN LA COLOCACION DE ACCIONES		0	
322.00	APORTES PARA INCREMENTOS DE CAPITAL		0	
324.00	TITULOS DE CAPITAL		0	
331.00	AJUSTES POR REVALUACION DE BIENES		0	
341.00	RESERVA LEGAL		217,306	
351.01	Resultados de ejercicios anteriores sin afectar		4,012,704	
361.00	RESULTADO DEL PERIODO		(357,615)	
186.04	Crédito Mercantil		1,024,768	
166.02	Participaciones en entidades financieras del país			14,957,163
		Registra eliminación de participación de Corporación Banex S.A. En Seguros Bancracen S.A.	14,957,163	
		SUMAS IGUALES		14,957,163

ELIMINACION NUMERO 8

230.00	OTRAS OBLIGACIONES FINANCIERAS		631,911,300	
239.00	CARGOS POR PAGAR POR OTRAS OBLIGACIONES FINANCIERAS		2,792,446	
(131.00)+(32.00)	CREDITOS VIGENTES Y VENCIDOS			631,911,300
138.00	PRODUCTOS POR COBRAR POR CARTERA DE CREDITOS			2,792,446
		Registra eliminación de préstamo otorgado a Bancracen por CABEX		634,703,746
		SUMAS IGUALES		634,703,746

Corporación Banex, S.A. y subsidiarias
Información financiera suplementaria
Indicadores de riesgo de CABEX
31 de diciembre de 2002

Indicadores de riesgo de la cartera

a. Análisis de la concentración de la cartera por tipo de garantía

	Diciembre 2002		Diciembre 2001	
Hipotecaria	¢ 42,166,558,265	41.60%	¢ 32,955,414,718	32.91%
Bonos y certificados de inversión	26,860,447,834	26.50%	18,349,427,909	18.33%
Prendaria	1,440,730,142	1.42%	2,427,394,285	2.42%
Fiduciaria	24,398,444,895	24.07%	34,565,083,350	34.52%
Emisión de contratos de fideicomiso	2,865,202,378	2.83%	2,809,988,292	2.81%
Otras	3,633,921,321	3.58%	9,019,429,124	9.01%
	<u>¢101,365,304,835</u>	<u>100.00%</u>	<u>¢100,126,737,678</u>	<u>100.00%</u>

b. Análisis de la concentración de la cartera por actividad económica

	Diciembre 2002		Diciembre 2001	
Agricultura	¢ 15,765,856,453	15.55%	¢ 16,371,135,764	16.35%
Ganadería	1,511,549,527	1.49%	905,551,551	0.90%
Industria	15,280,850,288	15.08%	17,663,701,237	17.64%
Construcción	2,408,418,314	2.38%	3,655,912,626	3.65%
Vivienda	26,006,105,686	25.66%	10,241,417,913	10.23%
Turismo	2,348,685,089	2.32%	4,160,092,829	4.15%
Comercio	14,982,918,099	14.78%	14,367,358,697	14.35%
Servicios	17,980,809,412	17.74%	20,559,002,180	20.53%
Consumo	2,559,460,576	2.52%	11,123,836,538	11.11%
Transporte	2,334,519,023	2.30%	847,842,319	0.85%
Electricidad	186,132,368	0.18%	230,886,024	0.23%
	<u>¢101,365,304,835</u>	<u>100.00%</u>	<u>¢100,126,737,678</u>	<u>100.00%</u>

Corporación Banex, S.A. y subsidiarias
Información financiera suplementaria
Indicadores de riesgo de CABEX
31 de diciembre de 2002

c. Análisis de la antigüedad de la cartera

	<u>Diciembre 2002</u>		<u>Diciembre 2001</u>	
1 día	¢ 93,931,342,891	92.67%	¢ 92,816,764,586	92.17%
De 1 a 30 días	5,528,877,648	5.45%	6,189,035,012	6.15%
De 31 a 60 días	617,491,992	0.61%	925,108,650	0.92%
De 61 a 90 días	268,297,430	0.26%	186,697,663	0.19%
De 91 a 180 días	100,274,107	0.10%	145,356,854	0.14%
De 181 a 360 días	1,155,225	0.00%	99,613,692	0.10%
Más de 361 días	268,657	0.00%	11,773,179	0.01%
Cobro judicial	917,596,885	0.91%	330,716,570	0.33%
	<u>¢101,365,304,835</u>	<u>100.00%</u>	<u>¢100,705,066,206</u>	<u>100.00%</u>

d. Análisis de la concentración de la cartera por grupo de interés económico

	<u>Diciembre 2002</u>		<u>Diciembre 2001</u>	
Montos de interés económico vinculados	¢ 1,283,379,937	1.27%	¢ 3,540,550,174	7.79%
Montos de interés económico no vinculados	<u>100,081,924,898</u>	<u>98.73%</u>	<u>41,907,729,670</u>	<u>92.21%</u>
Monto de cartera concentrada en grupos	<u>¢101,365,304,835</u>	<u>100.00%</u>	<u>¢ 45,448,279,844</u>	<u>100.00%</u>

e. Monto y número de préstamos sin acumulación de intereses.

Al 31 de diciembre de 2002, Caribbean Bank of Exports, Ltd. incluye dentro de sus préstamos 20 operaciones sin acumulación de intereses con un saldo de ¢996,086,323 (76 operaciones con un saldo de ¢523,701,455, al 31 de diciembre de 2001).

f. Número, monto y porcentaje de los préstamos en proceso de cobro judicial.

Al 31 de diciembre de 2002 se tienen en cobro judicial un total de 14 operaciones, que suman ¢917,596,885 y representan un 0.91% del total de la cartera (8 operaciones, que suman un total de ¢330,716,570, las cuales presentan un 0.34% del total de la cartera, al 31 de diciembre de 2001)

g. Monto y número de préstamos otras entidades integrantes del Grupo Financiero.

Para el período 2002 Caribbean Bank of Exports, Ltd. tiene una operación de préstamo con otras entidades del Grupo por ¢631,911,300 (al 31 de diciembre de 2001 no se tenían préstamos con entidades del Grupo Financiero).

Corporación Banex, S.A. y subsidiarias
Información financiera suplementaria
Indicadores de riesgo de CABEX
31 de diciembre de 2002

h. Monto y número de depósitos realizados por otras entidades integrantes del Grupo Financiero.

Al 31 de diciembre del 2002, se tenían registrados 8 certificados de inversión con compañías del Grupo Financiero con un saldo de \$619,559 y una cuenta de P.T.A con saldo de \$100,955 (2 certificados de inversión con compañías del Grupo Financiero con un saldo de \$5,226,000 y una cuenta de P.T.A con saldo de \$29,635, al 31 de diciembre de 2001).

Indicadores de rentabilidad

	<u>Diciembre 2002</u>	<u>Diciembre 2001</u>
Retorno sobre el activo (ROA)	indicador 2.17%	indicador 2.40%
Retorno sobre el patrimonio (ROE)	indicador 22.18%	indicador 24.52%
Relación de endeudamiento y recursos propios	indicador 9.86%	indicador 9.22%
Margen financiero	Margen US\$9,318,788 Indicador 3.37%	Margen US\$9,190,351 Indicador 3.80%
Activos promedio generadores de interés en relación al total de activos promedio	Indicador 89.93% Con cartas de crédito 91.43%	Indicador 87.16% Con cartas de crédito 89.51%

Indicadores de liquidez para el manejo del activo y el pasivo

Programa de vencimiento de pasivos en relación con vencimiento de los activos

Activos	0 a 30 días	De 31 a 90 días	De 91 a 360 días	De 1 año a 5 años	Más de 5 años	Total
Disponibilidades	¢ 2,110,046,428					¢ 2,110,046,428
Inversiones temporales y permanentes	486,080,929	100,364,920	64,326,300	426,776,243	3,748,108,090	4,825,656,482
Cartera de créditos	10,093,632,334	11,500,930,205	25,943,399,565	26,060,487,432	26,780,080,019	100,378,529,555
Otras cuentas por cobrar	58,637,206	117,274,413	-	-	-	175,911,619
Otros activos	-	-	-	-	335,250,891	335,250,891
(A) Total Activos	<u>¢ 12,748,396,897</u>	<u>¢ 11,718,569,538</u>	<u>¢ 26,007,725,865</u>	<u>¢ 26,487,263,675</u>	<u>¢ 30,863,439,000</u>	<u>¢ 107,825,394,975</u>
Pasivos						
Obligaciones con el público	¢ 9,003,277,711	¢ 8,330,592,239	¢ 19,825,691,075	¢ 4,112,635,772	¢ 39,234,266,961	¢ 80,506,463,758
Obligaciones con el BCCR	-	-	-	-	-	-
Otras obligaciones financieras	2,120,208,471	8,827,787,239	3,972,906,183	1,167,096,656	605,424,000	16,693,422,549
Otras cuentas por pagar	534,310,897	-	-	-	-	534,310,897
(B) Total pasivos	<u>¢ 11,657,797,079</u>	<u>¢ 17,158,379,478</u>	<u>¢ 23,798,597,258</u>	<u>¢ 5,279,732,428</u>	<u>¢ 39,839,690,961</u>	<u>¢ 97,734,197,204</u>
Resultado de la administración de liquidez (A) - (B)	<u>¢ 1,090,599,818</u>	<u>¢ (5,439,809,940)</u>	<u>¢ 2,209,128,607</u>	<u>¢ 21,207,531,247</u>	<u>¢ (8,976,251,961)</u>	<u>¢ 10,091,197,771</u>

Al 31 de diciembre de 2002, los préstamos y la deuda largo plazo representaban un 10.04% y un 4.51% del capital de Caribbean Bank of Exports, respectivamente.

Razones de suficiencia patrimonial (CABEX)

Razón de suficiencia patrimonial

	<u>Diciembre 2002</u>	<u>Diciembre 2001</u>
Razón de suficiencia patrimonial	<u>17.81%</u>	<u>17.19%</u>

Corporación Banex, S.A. y subsidiarias
Información financiera suplementaria
Flujos de efectivo reales y proyectados consolidados
31 de diciembre de 2002

(expresados en colones sin céntimos)

Nombre de la cuenta	Flujo real	Flujos proyectados		
	Diciembre 2002	Mes	Mes 2	Mes 3
Disponibilidad al inicio del período	¢ 24,715,557	¢ 15,637,761	¢ 15,756,516	¢ 17,153,854
Ingresos	121,566,182	49,517,486	45,646,916	50,459,536
Recuperación de cartera de crédito	36,591,597	12,503,199	11,553,646	11,971,182
Ingresos financieros sobre cartera de crédito	2,735,486	2,119,128	2,059,269	2,300,398
Recuperación de cuentas por cobrar	-	-	-	-
Recuperación de inversiones	34,396,639	6,747,301	1,700,801	1,269,062
Ingresos financieros sobre inversiones	2,790,788	446,872	460,334	461,286
Ingresos por prestación de servicios	592,297	655,167	641,864	672,480
Obligaciones con el público	29,302,841	24,612,504	23,439,093	22,457,443
Obligaciones con el B.C.C.R.	-	-	-	-
Fondos liberados por el concepto de encaje legal	-	94,441	99,995	49,955
Obligaciones con entidades financieras	13,343,596	2,310,500	5,683,560	11,269,050
Aportes por aumentos de capital	-	-	-	-
Venta de activos	5,359	-	-	-
Otros ingresos	1,807,579	28,374	8,354	8,680
Total de disponibilidades	146,281,739	65,155,247	61,403,432	67,613,390
Egresos	130,352,952	49,808,844	44,307,813	47,889,761
Créditos concedidos	37,028,732	14,591,433	14,750,027	14,486,352
Colocaciones de inversiones	34,083,746	8,174,569	3,503,988	2,593,344
Egresos por prestación de servicios	80,035	13,149	-	3,837
Cancelación de obligaciones con el público	39,315,916	20,426,891	16,518,791	16,591,494
Egresos financieros por obligaciones con el público	1,656,371	1,067,053	1,091,067	1,090,556
Cancelación de obligaciones con el B.C.C.R.	-	-	-	-
Fondos comprometidos por concepto de encaje legal	1,311,185	381,068	468,928	293,051
Fondos comprometidos por concepto de administración de fondos de terceros	-	-	-	-
Cancelación de obligaciones con entidades financieras	12,672,732	2,454,753	6,479,786	11,270,185
Egresos financieros por obligaciones con entidades financieras	896,668	206,330	205,128	201,086
Erogaciones en bienes muebles e inmuebles	29,561	-	-	-
Gastos de administración	1,538,341	1,252,224	1,290,098	1,339,556
Otros egresos	1,739,665	1,241,374	-	20,300
Disponibilidades al final del período	¢ 15,928,787	¢ 15,346,403	¢ 17,095,619	¢ 19,723,629

Federico Albert
Gerente General

Guillermo Smith
Contador

Carlos Monge
Auditor Interno

Corporación Banex, S.A. y subsidiarias
Información financiera suplementaria
Flujos de efectivo reales
31 de diciembre de 2002

(expresados en colones sin céntimos)

Nombre de la cuenta	Saldo de la cuenta
Disponibilidad al inicio del período	¢ 24,715,557
Ingresos	
Recuperación de cartera de crédito	121,566,182
Ingresos financieros sobre cartera de crédito	36,591,597
Recuperación de cuentas por cobrar	2,735,486
Recuperación de inversiones	-
Ingresos financieros sobre inversiones	34,396,639
Ingresos por prestación de servicios	2,790,788
Obligaciones con el público	592,297
Obligaciones con el B.C.C.R.	29,302,841
Fondos liberados por el concepto de encaje legal	-
Obligaciones con entidades financieras	-
Aportes por aumentos de capital	13,343,596
Venta de activos	-
Otros ingresos	5,359
Total de disponibilidades	<u>1,807,579</u>
Egresos	146,281,739
Créditos concedidos	37,028,732
Colocaciones de inversiones	34,083,746
Egresos por prestación de servicios	80,035
Cancelación de obligaciones con el público	39,315,916
Egresos financieros por obligaciones con el público	1,656,371
Fondos comprometidos por concepto de encaje legal	1,311,185
Fondos comprometidos por concepto de administración de fondos de terceros	-
Cancelación de obligaciones con entidades financieras	12,672,732
Egresos financieros por obligaciones con entidades financieras	896,668
Erogaciones en bienes muebles e inmuebles	29,561
Gastos de administración	1,538,341
Otros egresos	1,739,665
Disponibilidades al final del período	<u>¢ 15,928,787</u>